

#### Información del Plan

CAJAMAR MIXTO I, Plan de Pensiones (N3419), adscrito a FONDOCAJAMAR III, FONDO DE PENSIONES (F1200) constituido el 21 de julio del 2004, se rige por el Real Decreto Ley 1/2002, de 29 de noviembre, por el que se aprueba el Texto Refundido de la Ley de Regulación de los Planes y Fondos de Pensiones. Su vocación inversora persigue obtener una mayor rentabilidad invirtiendo una parte moderada de sus activos en renta variable. La inversión combina activos de renta fija con activos de renta variable preferentemente de la zona Euro, diversificada en sectores. Los activos de renta fija son de gobiernos, organismos oficiales y sociedades de la OCDE denominados en Euros, de calidad y liquidez, con duración media entre 2 y 7 años. Las inversiones son gestionadas por Grupo Generali España, A.I.E., con domicilio social en Madrid (Plaza de Manuel Gómez-Moreno 5) y NIF V81570335.

#### Datos del Plan

|                          |                                |
|--------------------------|--------------------------------|
| Fecha de inicio del Plan | 04/11/2004                     |
| Plan de Pensiones        | CAJAMAR MIXTO I, P.P. (N3419)  |
| Fondo de Pensiones       | FONDOCAJAMAR III, F.P. (F1200) |
| Entidad Gestora          | CAJAMAR VIDA, S.A. (G0214)     |
| Entidad Depositaria      | CECABANK, S.A. (D0193)         |
| Auditor                  | KPMG AUDITORES, S.L.           |

No existe una vinculación directa entre la Entidad Gestora y la Entidad Depositaria del Fondo, al no pertenecer al mismo grupo de sociedades de acuerdo con las circunstancias contenidas en el artículo 42 del Código de Comercio.

#### Patrimonio, partícipe y valor liquidativo

|                            |                |
|----------------------------|----------------|
| Patrimonio (euros)         | 262.524.692,86 |
| Partícipes y Beneficiarios | 25.114         |
| Valor Liquidativo          | 14,048348      |

#### Comisiones y gastos

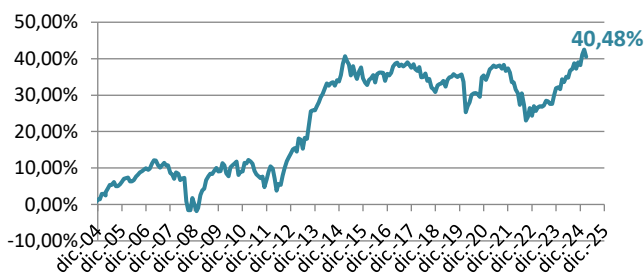
|  |         |
|--|---------|
| Comisión de Gestión                                    | 1,30%   |
| Comisión de Depósito                                   | 0,20%   |
| Otros gastos (auditoría, honorarios profesionales ...) | 0,0582% |

#### Rentabilidades

| Último ejercicio 2024 | 1er trimestre 2025 | Acumulada en el 2025 | Media anual a 3 años | Media anual a 5 años | Media anual a 10 años | Media anual a 15 años | Media anual a 20 años |
|-----------------------|--------------------|----------------------|----------------------|----------------------|-----------------------|-----------------------|-----------------------|
| 4,80%                 | 1,61%              | 1,61%                | 1,72%                | 2,31%                | -0,01%                | 1,56%                 | 1,57%                 |

De acuerdo con lo establecido en la Declaración comprensiva de los Principios de la Política de Inversión del Fondo, **se aplicará a las inversiones los criterios ASG que son aquellos que incorporan factores éticos, sociales, medioambientales y de buen gobierno** de acuerdo con las directrices éticas de la Entidad Gestora.

#### Evolución rentabilidad acumulada



| Principales títulos         | Tipo           | Peso  |
|-----------------------------|----------------|-------|
| BTPS 2 02/01/28             | RENTA FIJA     | 8,35% |
| BTPS 4 10/30/31             | RENTA FIJA     | 3,52% |
| SPANISH GOV'T 3.45 10/31/34 | RENTA FIJA     | 2,90% |
| SPANISH GOVT 1.4 04/30/28   | RENTA FIJA     | 2,32% |
| CASSA DEPOSITI E 3,625 30   | RENTA FIJA     | 1,28% |
| AGNICO EAGLE MINES LTD      | RENTA VARIABLE | 1,20% |
| TUBACEX SA                  | RENTA VARIABLE | 1,14% |

#### Operaciones vinculadas (cifras en euros)

|                                    |          |
|------------------------------------|----------|
| Cajamar Caja Rural SCC (Tesorería) | 6.435,60 |
|------------------------------------|----------|

La Entidad Gestora aplicará los procedimientos establecidos por la misma respecto a las operaciones vinculadas y los conflictos de interés que pudiera encontrarse, adoptándose todas las medidas de vigilancia o corrección necesarias para que en ningún caso perjudique al Fondo de Pensiones.

#### Indicador de riesgo

El indicador de riesgo de este Plan de Pensiones se encuentra en la categoría 3, es decir, tiene un perfil de riesgo bajo medio.

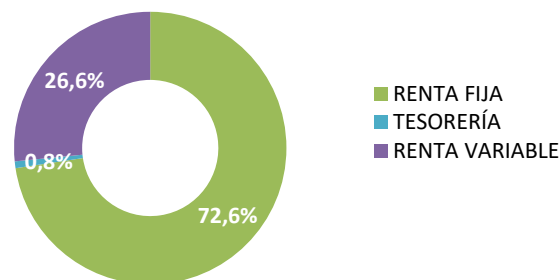


La categoría 1 no significa que la inversión esté libre de riesgo. No hay garantías de que la categoría indicada vaya a permanecer inalterable y puede variar a lo largo del tiempo.

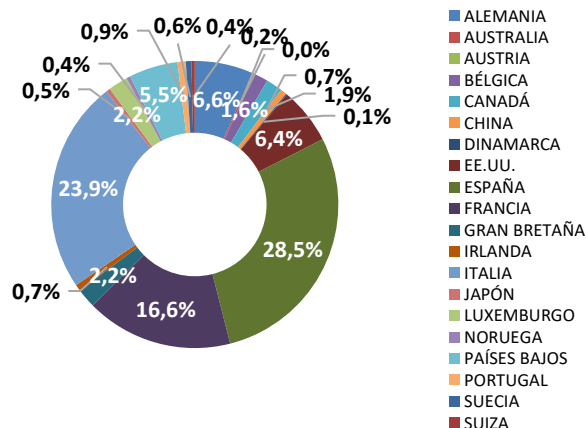
Las alertas sobre la liquidez que afectan al Plan de Pensiones serán:

- El cobro de la prestación o el ejercicio del derecho de rescate sólo es posible en caso de acaecimiento de alguna de las contingencias o supuestos excepcionales de liquidez regulados en la normativa de planes y fondos de pensiones.
- El valor de los derechos de movilización, de las prestaciones y de los supuestos excepcionales de liquidez depende del valor de mercado de los activos del fondo de pensiones y puede provocar pérdidas relevantes.

#### Distribución de inversión por tipología de activo



#### Distribución de inversión por país



**Evolución de Mercado**

Durante el primer trimestre del año, las noticias han estado focalizadas en las primeras y polémicas decisiones de la nueva administración Trump. Con el anuncio de los nuevos aranceles el nerviosismo se ha apoderado de los principales índices bursátiles, especialmente los de la bolsa estadounidense.

El nuevo gobierno de EEUU sabe que arreglar los problemas estructurales del déficit comercial es muy complejo, siempre y cuando se quiera evitar que sus consumidores sean quienes paguen dicho desequilibrio. La enorme interdependencia con México y Canadá obliga a todas las partes a llegar a acuerdos, ya que EEUU representa el 75% de sus exportaciones (en valor de mercado) de estos dos países. Pero es importante también para EEUU, ya que el 41% del total de sus exportaciones se dirigen a Canadá y México, representando un peso del 2,9% del PIB en 2023; y lo peor de todo sería para el consumidor estadounidense, debido a que las importaciones desde sus dos vecinos son difícilmente reemplazables en el corto plazo, lo cual hace que cualquier arancel que se imponga repercutirá directamente al poder adquisitivo del ciudadano en EEUU.

De esta forma, si bien el aumento de los aranceles tiene connotaciones inflacionistas, todo depende de cómo se reparta el impacto entre el proveedor (vendedor extranjero), el importador (la empresa que importa los bienes) y el precio al cliente final. No obstante, tras semanas llenas de titulares sobre nuevas tarifas, esta incertidumbre económica ha afectado negativamente a los indicadores de sentimiento. Así, la incertidumbre sobre la política económica ha alcanzado niveles récord desde 2020. Este hecho ha quedado patente con la publicación del dato de confianza de los consumidores elaborado por la Conference Board, el cual experimentó un descenso de 7 puntos hasta 98,3 en febrero, lo que supone una caída acumulada de más de 14 puntos desde las elecciones presidenciales en noviembre de 2024, cuando la referencia se encontraba en los 112,8 puntos. Además, las expectativas de inflación han aumentado con los consumidores anticipando un alza significativa en los precios a 12 meses vista.

En Europa, los anuncios relacionados con un mayor gasto en defensa e infraestructuras han sido importantes factores de impulso para los

activos de riesgo, fundamentalmente en las bolsas europeas, no solo por el alcance de éstos sino también por el país que lo lidera y que realmente puede permitírselo, Alemania. Tanto acontecimiento produjo que la reunión oficial del BCE mantenida en marzo haya pasado un tanto desapercibida. La Autoridad Monetaria volvió a bajar por segunda vez este año los tipos de referencia en 25 puntos básicos, dejando el tipo de depósito en el 2,50% como se esperaba. La novedad ha aparecido en el comunicado oficial, indicando que los tipos actuales son significativamente menos restrictivos, dando a entender que el final de la senda de bajadas está más cerca de lo que se esperaba a principios de año. Aunque esto podría volver a cambiar ante los acontecimientos geopolíticos y arancelarios. Con todo, la deuda española a diez años aumentó significativamente en el trimestre, cerrando en el 3,37%, desde el 3,06% a cierre del año pasado; mientras que la italiana y la alemana acabaron en el 3,87% y 2,74%, respectivamente. Así, la prima de riesgo española se situó en los 63pb y la italiana en los 113pb.

Por otro lado, el EuroStoxx50 y el Ibex35 continuaron el año con fuertes movimientos al alza, con una subida trimestral del +7,20% para el primero, y del +13,29% para el segundo. Por otro lado, el principal índice estadounidense (el S&P500) cerró para el mismo periodo con una bajada del -4,59% por la elevada incertidumbre arancelaria. En Asia, la bolsa china bajó un -1,21% en el trimestre; mientras que el índice global MSCI bajó durante el año un -2,14%.

Para finalizar, el euro se fortaleció contra el dólar hasta los 1,08; mientras que el precio del petróleo Brent cerró en los 74\$ el barril (ligera subida del +0,13% en el año). Por otra parte, el oro terminó en los 3.117\$ la onza, suponiendo una subida anual del +18,80%.

| Indicadores financieros     | 2023   | 2024   | 2025*  |
|-----------------------------|--------|--------|--------|
| Tipo de intervención Euro   | 4,50%  | 3,15%  | 2,65%  |
| Tipo Deuda Española 10 años | 2,98%  | 3,06%  | 3,37%  |
| Diferencial Deuda Española  | 96 pb  | 69 pb  | 63 pb  |
| Ibex 35                     | 22,76% | 14,78% | 13,29% |
| Euro Stoxx 50               | 19,19% | 8,28%  | 7,20%  |
| Dólar/Euro                  | 1,10   | 1,03   | 1,08   |

(\*) Datos a 31-marzo-2025

**Tratamiento de los Planes de Pensiones en el IRPF****A.- Régimen general**

Tendrán la consideración de **rendimientos del trabajo** las contribuciones empresariales a Planes de Pensiones (**artículo 17.1, letra e**) y las prestaciones percibidas por los beneficiarios de Planes de Pensiones (**artículo 17.2, letra a, apartado 3º**), de acuerdo con lo establecido en el Real Decreto Legislativo 1/2002 y en la Directiva 2003/41/CE. El **rescate de los derechos consolidados en forma de capital**, cuando hayan transcurrido más de dos años desde la primera aportación, **no se beneficia de las reducciones** prevista en el artículo 18.

**B.- Régimen transitorio**

Se establece un régimen transitorio que afecta al cobro de las prestaciones, dependiendo de la fecha de acaecimiento de la contingencia (**D.T. Duodécima**):

**Contingencias acaecidas antes del 1 de enero de 2007:** Para las prestaciones derivadas de contingencias acaecidas antes de esta fecha, los beneficiarios podrán aplicar el régimen financiero y, en su caso, aplicar la reducción prevista en el artículo 17 del texto refundido de la Ley del Impuesto sobre la Renta de las Personas Físicas vigente a 31 de diciembre de 2006. La reducción a la que hace

referencia esta Disposición es la del 40 por ciento en el caso de las prestaciones percibidas por beneficiarios de planes de pensiones que se perciban en forma de capital, siempre que hayan transcurrido más de dos años desde la primera aportación.

**Contingencias acaecidas a partir del 1 de enero de 2007:** Para las prestaciones derivadas de contingencias acaecidas con posterioridad a esta fecha, por las aportaciones realizadas hasta 31 de diciembre de 2006, los beneficiarios podrán aplicar el régimen financiero y, en su caso, aplicar la reducción del 40% prevista en el artículo 17 del texto refundido de la Ley del Impuesto sobre la Renta de las Personas Físicas vigente a 31 de diciembre de 2006.

**Aplicación régimen transitorio:** El régimen transitorio previsto en esta disposición tendrá en cuenta para su aplicación el año de acaecimiento de la contingencia correspondiente, de acuerdo con el siguiente cuadro:

| Año acaecimiento contingencia | Plazo máximo para cobro con reducción 40% |
|-------------------------------|---|
| 2023 o posterior              | 31 diciembre año contingencia + 2 años    |

**Información relevante respecto a modificaciones al Reglamento y/o especificaciones de los Planes de Pensiones**

Se indica que a partir del uno de enero de 2024 el límite máximo de aportación a los planes de pensiones individuales queda establecido en 1.500 euros anuales, siendo el límite de reducción en la base imponible por dichas aportaciones la menor entre: a) El 30 por 100 de la suma de los rendimientos netos del trabajo y de actividades económicas percibidos individualmente en el ejercicio; b) 1.500 euros.

A partir del uno de enero de 2025 ya no tendrán derecho a reducción las prestaciones por contingencias o supuestos excepcionales de liquidez acaecidos en el año 2022 o anteriores.

## PLAN DE RENTA FIJA MIXTA

Informe a 31/03/2025

Cartera Fondo de Pensiones FONDOCAJAMAR III, FONDO DE PENSIONES (F1200), en el que se encuentra adscrito el Plan de pensiones CAJAMAR MIXTO I, Plan de Pensiones (N3419). Datos a 31/03/2025.

| TIPO DE ACTIVO | DESCRIPCION DEL VALOR                        | VALOR EFECTIVO | % s/<br>VALOR<br>EFFECT.<br>TOTAL | TIPO DE ACTIVO | DESCRIPCION DEL VALOR                      | VALOR EFECTIVO | % s/<br>VALOR<br>EFFECT.<br>TOTAL |
|----------------|--|----------------|-----------------------------------|----------------|--|----------------|-----------------------------------|
| RENDA VARIABLE | BEFESA SA                                    | 755.809,20     | 0,28%                             | RENDA FIJA     | KBC GROUP NV 4 7/8 04/25/33                | 1.187.242,05   | 0,44%                             |
| RENDA VARIABLE | DR ING HC F PORSCH E AG                      | 775.038,65     | 0,28%                             | RENDA FIJA     | UNICREDIT SPA 4.6 02/14/30                 | 2.006.611,34   | 0,74%                             |
| RENDA VARIABLE | BW ENERGY LTD                                | 442.386,18     | 0,16%                             | RENDA FIJA     | UNICREDIT SPA 6 1/2 PERP                   | 940.798,29     | 0,35%                             |
| RENDA VARIABLE | AGNICO EAGLE MINES LTD                       | 3.269.541,42   | 1,20%                             | RENDA FIJA     | ING GROEP NV 3 3/8 11/19/32                | 595.737,29     | 0,22%                             |
| RENDA VARIABLE | NEWMONT CORP                                 | 1.065.166,30   | 0,39%                             | RENDA FIJA     | INTESA SANPAOLO 4.271 11/14/36             | 1.505.120,29   | 0,55%                             |
| RENDA VARIABLE | SPARTAN DELTA CORP. NEW                      | 490.400,14     | 0,18%                             | RENDA FIJA     | INTESA SANPAOLO 3.85 09/16/32              | 2.246.554,45   | 0,83%                             |
| RENDA VARIABLE | Osisko Gold Royalties Ltd                    | 944.074,99     | 0,35%                             | RENDA FIJA     | LLOYDS BK GR PLC 3 7/8 05/14/32            | 726.991,14     | 0,27%                             |
| RENDA VARIABLE | BARRICK GOLD CORP                            | 241.439,61     | 0,09%                             | RENDA FIJA     | IBERCAJA 4 3/8 07/30/28                    | 425.918,63     | 0,16%                             |
| RENDA VARIABLE | BARRICK GOLD CORP                            | 94.295,69      | 0,03%                             | RENDA FIJA     | SRENVX 2.714 06/04/52                      | 467.223,42     | 0,17%                             |
| RENDA VARIABLE | EBRO FOODS SA                                | 1.058.559,92   | 0,39%                             | RENDA FIJA     | SNAM Float 04/15/26                        | 705.352,08     | 0,26%                             |
| RENDA VARIABLE | DOLE PLC                                     | 1.526.215,17   | 0,56%                             | RENDA FIJA     | UNICREDIT SPA Float 11/20/28               | 602.702,40     | 0,22%                             |
| RENDA VARIABLE | ANHEUSER-BUSCH INBEV SA/NV                   | 1.183.952,88   | 0,51%                             | RENDA FIJA     | DANONE 3.706 11/13/29                      | 1.145.244,90   | 0,42%                             |
| RENDA VARIABLE | C&C GROUP PLC                                | 1.252.647,05   | 0,46%                             | RENDA FIJA     | COCA-COLA HBC FINANCE BV                   | 508.534,45     | 0,19%                             |
| RENDA VARIABLE | PHILIP MORRIS INTERNATIONAL                  | 842.468,13     | 0,31%                             | RENDA FIJA     | IMPERIAL BRAN NE 5 1/4 02/15/31            | 755.278,14     | 0,28%                             |
| RENDA VARIABLE | ADIDAS AG                                    | 466.121,70     | 0,17%                             | RENDA FIJA     | MCFP 0 3/4 04/07/25                        | 1.006.956,16   | 0,37%                             |
| RENDA VARIABLE | LVMH MOET HENNESSY LOUIS VUI                 | 2.524.627,20   | 0,93%                             | RENDA FIJA     | SMURFIT KAPPA 0 1/2 09/22/29               | 716.074,19     | 0,26%                             |
| RENDA VARIABLE | SEMAPA-SOCIEDADE DE INVESTIM                 | 998.548,00     | 0,37%                             | RENDA FIJA     | ENIIM 1 1/4 05/18/26                       | 1.094.704,78   | 0,40%                             |
| RENDA VARIABLE | IBERPAP EL GESTIÓN S.A.                      | 198.493,40     | 0,07%                             | RENDA FIJA     | BASF SE 0 3/4 03/17/26                     | 982.567,67     | 0,36%                             |
| RENDA VARIABLE | TOTAL SE                                     | 869.544,50     | 0,32%                             | RENDA FIJA     | DHR 0.2 03/18/26                           | 1.466.506,85   | 0,54%                             |
| RENDA VARIABLE | L'OREAL                                      | 618.501,40     | 0,23%                             | RENDA FIJA     | OTIS 0.934 12/15/31                        | 340.416,98     | 0,13%                             |
| RENDA VARIABLE | AIR LIQUIDE SA                               | 2.040.381,00   | 0,75%                             | RENDA FIJA     | OTIS 0.318 12/15/26                        | 769.194,91     | 0,28%                             |
| RENDA VARIABLE | PUIG BRANDS SA-B                             | 1.133.689,24   | 0,42%                             | RENDA FIJA     | TOYOTA MTR CRED 4.05 09/13/29              | 1.274.184,89   | 0,47%                             |
| RENDA VARIABLE | SANOFI                                       | 685.310,08     | 0,25%                             | RENDA FIJA     | VOLKSWAGEN LEAS 3 5/8 10/11/26             | 514.496,44     | 0,19%                             |
| RENDA VARIABLE | FAES FARMA SA                                | 1.014.011,98   | 0,37%                             | RENDA FIJA     | VW 0 1/4 01/12/26                          | 1.473.276,37   | 0,54%                             |
| RENDA VARIABLE | VERALLIA                                     | 1.617.816,20   | 0,59%                             | RENDA FIJA     | VOLKSWAGEN LEAS 4 5/8 03/25/29             | 1.148.994,30   | 0,42%                             |
| RENDA VARIABLE | ACERINOX SA                                  | 1.060.461,00   | 0,39%                             | RENDA FIJA     | VOLKSWAGEN FIN 0 7/8 01/31/28              | 565.352,63     | 0,21%                             |
| RENDA VARIABLE | TUBACEX SA                                   | 3.100.815,11   | 1,14%                             | RENDA FIJA     | TOYOTA FIN AUSTR 3.434 06/18/26            | 621.400,50     | 0,23%                             |
| RENDA VARIABLE | ASML HOLDING NV                              | 2.873.652,00   | 1,06%                             | RENDA FIJA     | VOLKSWAGEN BANK 4 1/4 01/07/26             | 1.836.169,89   | 0,67%                             |
| RENDA VARIABLE | GESTAMP AUTOMOCION SA                        | 1.153.396,93   | 0,42%                             | RENDA FIJA     | ELEC DE FRANCE 3 3/4 06/05/27              | 840.031,34     | 0,31%                             |
| RENDA VARIABLE | TALGO SA                                     | 1.596.577,39   | 0,59%                             | RENDA FIJA     | ELEC DE FRANCE 4 1/4 01/25/32              | 1.040.308,49   | 0,38%                             |
| RENDA VARIABLE | KNORR-BREMSE AG                              | 553.184,55     | 0,20%                             | RENDA FIJA     | ENGIE 3 5/8 12/06/26                       | 821.696,99     | 0,30%                             |
| RENDA VARIABLE | ESSILORLUXOTTICA                             | 927.042,20     | 0,34%                             | RENDA FIJA     | ENGIE 4 01/35                              | 1.018.107,53   | 0,37%                             |
| RENDA VARIABLE | KONINKLIJKE PHILIPS NV                       | 794.416,41     | 0,29%                             | RENDA FIJA     | ENGIE 3 5/8 01/11/30                       | 2.458.718,14   | 0,90%                             |
| RENDA VARIABLE | SWATCH GROUP AG/THE-BR                       | 548.446,93     | 0,20%                             | RENDA FIJA     | SNAM 3 7/8 02/19/34                        | 1.397.055,21   | 0,51%                             |
| RENDA VARIABLE | CORP ACCIONA ENERGIAS RENOVA                 | 1.435.224,30   | 0,53%                             | RENDA FIJA     | SNAM 0 3/4 06/20/29                        | 1.093.998,74   | 0,40%                             |
| RENDA VARIABLE | DISTRIBUIDORA INTERNACIONAL                  | 582.165,60     | 0,21%                             | RENDA FIJA     | ENEL FIN INTL NV 0 1/4 11/17/25            | 2.371.530,74   | 0,87%                             |
| RENDA VARIABLE | AMAZON.COM INC                               | 707.451,18     | 0,26%                             | RENDA FIJA     | A2A SPA 1 11/02/33                         | 1.690.273,60   | 0,62%                             |
| RENDA VARIABLE | ALIBABA GROUP                                | 962.570,00     | 0,35%                             | RENDA FIJA     | VIESGO 2 7/8 06/01/26                      | 923.540,79     | 0,34%                             |
| RENDA VARIABLE | JD.COM INC-ADR                               | 845.805,52     | 0,31%                             | RENDA FIJA     | EDP SERVICIOS 3 1/2 07/21/31               | 604.267,40     | 0,22%                             |
| RENDA VARIABLE | SAP SE                                       | 1.315.849,60   | 0,48%                             | RENDA FIJA     | ERG SPA 0 7/8 09/15/31                     | 753.014,34     | 0,28%                             |
| RENDA VARIABLE | ORACLE CORP                                  | 400.171,45     | 0,15%                             | RENDA FIJA     | MEDIO AMBIENTE 3.715 10/08/31              | 916.010,88     | 0,34%                             |
| RENDA VARIABLE | MICROSOFT CORP                               | 1.167.816,71   | 0,43%                             | RENDA FIJA     | CLNXSM 1 04/20/27                          | 975.182,05     | 0,36%                             |
| RENDA VARIABLE | WALT DISNEY CO/THE                           | 540.280,30     | 0,20%                             | RENDA FIJA     | CLNXSM 1 1/2 06/08/28                      | 1.544.199,01   | 0,57%                             |
| RENDA VARIABLE | BELIEVE SA                                   | 366.224,00     | 0,13%                             | RENDA FIJA     | CLNXSM 0 3/4 11/15/26                      | 485.971,99     | 0,18%                             |
| RENDA VARIABLE | LIBERTY GLOBAL PLC-A                         | 1.803.520,96   | 0,66%                             | RENDA FIJA     | HM FINANCE 4 7/8 10/25/31                  | 651.785,51     | 0,24%                             |
| RENDA VARIABLE | ALPHABET INC-CL A                            | 1.128.849,11   | 0,41%                             | RENDA FIJA     | AP MOLLER 0 3/4 11/25/31                   | 337.199,62     | 0,12%                             |
| RENDA VARIABLE | FACEBOOK INC-CLASS A                         | 1.081.142,14   | 0,40%                             | RENDA FIJA     | ABESM 1 7/8 03/26/32                       | 1.534.907,64   | 0,56%                             |
| RENDA VARIABLE | ALLFUNDS GROUP PLC                           | 1.899.413,40   | 0,70%                             | RENDA FIJA     | AUTOROUTES DU SU 3 1/4 01/19/33            | 1.976.823,84   | 0,73%                             |
| RENDA VARIABLE | TENCENT HOLDINGS LTD-UNS ADR                 | 942.078,52     | 0,35%                             | RENDA FIJA     | ADPFP 2 1/8 10/02/26                       | 1.707.734,07   | 0,63%                             |
| RENDA VARIABLE | BANCO SANTANDER SA                           | 1.633.761,28   | 0,60%                             | RENDA FIJA     | ILE DE FRANCE MB 3.05 02/33                | 1.666.186,07   | 0,61%                             |
| RENDA VARIABLE | JPMORGAN CHASE & CO                          | 488.937,36     | 0,18%                             | RENDA FIJA     | T 0 1/4 03/04/26                           | 685.492,45     | 0,25%                             |
| RENDA VARIABLE | BNP PARIBAS                                  | 1.175.338,62   | 0,43%                             | RENDA FIJA     | FCC SERVICIOS MEDIO AMBIENTE 5.25 10/30/29 | 1.536.952,22   | 0,56%                             |
| RENDA VARIABLE | BANKINTER SA                                 | 937.345,79     | 0,34%                             | RENDA FIJA     | T-MOBILE USA INC 3.55 05/08/29             | 1.364.953,34   | 0,50%                             |
| RENDA VARIABLE | ING GROEP NV                                 | 1.297.600,71   | 0,48%                             | RENDA FIJA     | IBM CORP 0 7/8 02/09/30                    | 993.452,49     | 0,36%                             |
| RENDA VARIABLE | INTESA SANPAOLO                              | 1.178.865,41   | 0,43%                             | RENDA FIJA     | PROSUS NV 1.288 07/13/29                   | 2.736.434,38   | 1,01%                             |
| RENDA VARIABLE | CREDIT AGRICOLE SA                           | 870.287,00     | 0,32%                             | RENDA FIJA     | BANCO SANTANDER 3 1/2 10/02/32             | 1.894.832,52   | 0,70%                             |
| RENDA VARIABLE | BROOKFIELD CORP                              | 1.259.168,85   | 0,46%                             | RENDA FIJA     | BVAVSM 0 3/4 06/04/25                      | 701.935,07     | 0,26%                             |
| RENDA VARIABLE | ALLIANZ SE-REG                               | 1.702.755,60   | 0,63%                             | RENDA FIJA     | BANCO BILBAO VIZCAYA ARG                   | 2.256.127,12   | 0,83%                             |
| RENDA VARIABLE | AXA SA                                       | 934.686,20     | 0,34%                             | RENDA FIJA     | CAIXABANK 4 3/8 11/29/33                   | 854.146,63     | 0,31%                             |
| RENDA VARIABLE | BERKSHIRE HATHAWAY INC-CL B                  | 1.445.598,94   | 0,53%                             | RENDA FIJA     | BPCE 0 3/8 02/02/26                        | 1.082.054,18   | 0,40%                             |
| RENDA VARIABLE | ADYEN NV                                     | 611.610,00     | 0,22%                             | RENDA FIJA     | BPCE 3 1/2 01/25/28                        | 1.332.035,74   | 0,49%                             |
| RENDA VARIABLE | FLATXDEGIRO AG                               | 1.204.524,36   | 0,44%                             | RENDA FIJA     | BPCEGP 0 1/2 02/24/27                      | 1.437.464,18   | 0,53%                             |
| RENDA VARIABLE | INMOBILIARIA COLONIAL SOCIMI                 | 1.096.956,86   | 0,40%                             | RENDA FIJA     | BKTSM 0 7/8 07/08/26                       | 1.573.770,74   | 0,58%                             |
| RENDA VARIABLE | TGS ASA                                      | 764.432,22     | 0,28%                             | RENDA FIJA     | UNICREDIT SPA 4 03/05/34                   | 2.230.226,49   | 0,82%                             |
| RENDA VARIABLE | ELIS SA                                      | 1.230.058,44   | 0,45%                             | RENDA FIJA     | UNICREDIT SPA 0.8 07/05/29                 | 1.776.552,78   | 0,65%                             |
| RENDA VARIABLE | PLUXEE NV                                    | 266.830,78     | 0,10%                             | RENDA FIJA     | UCGIM 0.325 01/19/26                       | 983.582,19     | 0,36%                             |
| RENDA FIJA     | VERALLIA SA 3 7/8 11/04/32                   | 902.831,55     | 0,33%                             | RENDA FIJA     | UCGIM 1.8 01/20/30                         | 1.497.939,29   | 0,55%                             |
| RENDA FIJA     | ELEC DE FRANCE 4 1/8 06/17/31                | 1.381.776,41   | 0,51%                             | RENDA FIJA     | HAMBURG COM BANK 4 7/8 03/30/27            | 1.911.537,59   | 0,70%                             |
| RENDA FIJA     | ELEC DE FRANCE 4 3/8 06/17/36                | 839.536,55     | 0,31%                             | RENDA FIJA     | FERSM 1.382 05/14/26                       | 1.895.846,65   | 0,70%                             |
| RENDA FIJA     | ADIF ALTA VELOCI 3.65 04/30/34               | 1.353.437,12   | 0,50%                             | RENDA FIJA     | BFCM 0.1 10/08/27                          | 934.926,71     | 0,34%                             |
| RENDA FIJA     | ADIF ALTA VELOCI 3 1/2 04/30/32              | 1.454.486,51   | 0,53%                             | RENDA FIJA     | BANQ FED CRD MUT 4 3/4 11/10/31            | 1.503.599,04   | 0,55%                             |
| RENDA FIJA     | JUNTA ANDALUCIA 3.2 04/30/30                 | 1.972.588,85   | 0,72%                             | RENDA FIJA     | BANQ FED CRD MUT 3 1/4 10/17/31            | 1.600.050,85   | 0,59%                             |
| RENDA FIJA     | SPANISH GOVT 3.45 10/31/34                   | 7.886.283,04   | 2,90%                             | RENDA FIJA     | RAOBK 3.913 11/03/26                       | 1.346.743,33   | 0,49%                             |
| RENDA FIJA     | SPANISH GOVT 1.4 04/30/28                    | 6.307.131,62   | 2,32%                             | RENDA FIJA     | COOPERATIEVE RAB 3.822 07/26/34            | 922.111,79     | 0,34%                             |
| RENDA FIJA     | COMMUNITY OF MADRID SPAIN                    | 2.089.291,27   | 0,77%                             | RENDA FIJA     | INTESA SANPAOLO 0 3/4 03/16/28             | 1.787.345,62   | 0,66%                             |
| RENDA FIJA     | BTPS 2 02/01/28                              | 22.743.694,22  | 8,35%                             | RENDA FIJA     | ISPIM 1 11/19/26                           | 1.858.877,23   | 0,68%                             |
| RENDA FIJA     | BTPS 4 10/30/31                              | 9.575.669,67   | 3,52%                             | RENDA FIJA     | SANTAN CONS FIN 0 1/2 01/14/27             | 1.926.922,19   | 0,71%                             |
| RENDA FIJA     | INSTITUTO DE CRÉDITO OFICIAL 3.05 10/31/2029 | 2.668.868,30   | 0,98%                             | RENDA FIJA     | SANTAN CONS FIN 3 3/4 01/17/29             | 1.238.676,00   | 0,45%                             |
| RENDA FIJA     | XUNTA DE GALICIA 3.296 04/30/31              | 3.022.741,43   | 1,11%                             | RENDA FIJA     | SUMITOMO MITSUI 3.602 02/16/26             | 810.930,76     | 0,30%                             |
| RENDA FIJA     | ARAGON 4 1/4 01/17/27                        | 1.669.935,00   | 0,61%                             | RENDA FIJA     | CRITERIA CAIXA 3 1/2 10/02/29              | 1.022.600,27   | 0,38%                             |
| RENDA FIJA     | NATURGY FINANCE 2.374 PERP                   | 783.673,18     | 0,29%                             | RENDA FIJA     | CASSA DEPOSITI E 3,625 30                  | 3.488.254,68   | 1,28%                             |
| RENDA FIJA     | BANCO SANTANDER 7 PERP                       | 869.286,83     | 0,32%                             | RENDA FIJA     | CASSA DEPOSITI E 3 3/8 02/11/32            | 1.581.981,37   | 0,58%                             |
| RENDA FIJA     | SANTAN 5 PERP                                | 768.674,41     | 0,28%                             | RENDA FIJA     | MIZUHO 0.214 10/07/25                      | 494.653,01     | 0,18%                             |
| RENDA FIJA     | SOCIETE GENERALE 3 5/8 11/13/30              | 912.721,93     | 0,34%                             | RENDA FIJA     | SWEDA 4 1/8 11/13/28                       | 1.690.377,42   | 0,62%                             |
| RENDA FIJA     | CAIXABANK 4 1/8 02/09/32                     | 1.752.463,16   | 0,64%                             | RENDA FIJA     | BLACKSTONE PROP 1 5/8 04/20/30             | 900.989,59     | 0,33%                             |
| RENDA FIJA     | CABKSM 0 3/4 07/10/26                        | 1.399.698,52   | 0,51%                             | RENDA FIJA     | BLAGWAG PSK 4 1/8 01/18/27                 | 1.239.548,38   | 0,46%                             |
| RENDA FIJA     | CAIXABANK 6 1/4 PERP                         | 627.335,00     | 0,23%                             | RENDA FIJA     | BAYERISCHE LNDKB 3 3/4 02/07/29            | 1.441.289,45   | 0,53%                             |
| RENDA FIJA     | CAIXABANK 3 3/4 01/27/36                     | 1.077.793,86   | 0,40%                             | RENDA FIJA     | SOCIETE GENERALE 3 02/12/27                | 604.045,81     | 0,22%                             |
| RENDA FIJA     | SABSM 1 1/8 03/11/27                         | 689.623,51     | 0,25%                             | RENDA FIJA     | CPI PROPERTY GRO 1 3/4 01/14/30            | 1.246.010,75   | 0,46%                             |

## PLAN DE RENTA FIJA MIXTA

Informe a 31/03/2025

**Cartera Fondo de Pensiones FONDOCAJAMAR III, FONDO DE PENSIONES (F1200)**, en el que se encuentra adscrito el Plan de pensiones **CAJAMAR MIXTO I, Plan de Pensiones (N3419)**. Datos a **31/03/2025**.

| TIPO DE ACTIVO | DESCRIPCION DEL VALOR           | VALOR EFECTIVO | % s/ VALOR EFECT. TOTAL | TIPO DE ACTIVO | DESCRIPCION DEL VALOR          | VALOR EFECTIVO | % s/ VALOR EFECT. TOTAL |
|----------------|---------------------------------|----------------|-------------------------|----------------|--------------------------------|----------------|-------------------------|
| RENTA FIJA     | VGP NV 1 5/8 01/17/27           | 1.859.055,00   | 0,68%                   | RENTA FIJA     | BPCE 4 1/4 07/16/35            | 504.069,66     | 0,19%                   |
| RENTA FIJA     | FMAGR 0 5/8 11/30/26            | 1.211.052,40   | 0,44%                   | RENTA FIJA     | UNICREDIT SPA 5 5/8 PERP       | 1.040.296,53   | 0,38%                   |
| RENTA FIJA     | ITALY Float 07/31/35            | 1.234.871,30   | 0,45%                   | RENTA FIJA     | BANQ FED CRD MUT 4 01/15/35    | 500.519,59     | 0,18%                   |
| RENTA FIJA     | BNP PARIBAS 4.1986 07/16/35     | 909.794,01     | 0,33%                   | RENTA FIJA     | SWISS RE SUB FIN 3.89 03/26/33 | 796.226,30     | 0,29%                   |
| RENTA FIJA     | BNP PARIBAS 3.945 02/18/37      | 2.738.095,84   | 1,01%                   | RENTA FIJA     | BANCO SABADELL 4 01/15/30      | 1.243.067,01   | 0,46%                   |
| RENTA FIJA     | BANCO SABADELL 3 3/8 02/18/33   | 874.764,99     | 0,32%                   | TESORERÍA      | CC CAJAMAR, SCC                | 6.435,60       | 0,00%                   |
| RENTA FIJA     | BANCO SABADELL 3 1/2 05/27/2031 | 605.208,25     | 0,22%                   | TESORERÍA      | CC CECABANK, SA                | 2.988.887,57   | 1,10%                   |