

#### Información del Plan

**CAJAMAR GESTIÓN FUTURO 2030, Plan de Pensiones (N5272)**, adscrito a **FONDOCAJAMAR IX, FONDO DE PENSIONES (F2104)** constituido el 17 de julio del 2018, se rige por el Real Decreto Ley 1/2002, de 29 de noviembre, por el que se aprueba el Texto Refundido de la Ley de Regulación de los Planes y Fondos de Pensiones. Su vocación inversora tiene como objetivo proporcionar una cartera diversificada pensada para aquellos partícipes que planeen jubilarse alrededor del año 2030. Anualmente se revisarán los porcentajes de renta fija y renta variable, optimizándolos para adaptarse al plazo del tiempo, reduciendo el nivel de riesgo del plan de pensiones a medida que se acerca la fecha objetivo de jubilación. Las inversiones son gestionadas por Grupo Generali España, A.I.E., con domicilio social en Madrid (Plaza de Manuel Gómez-Moreno 5) y NIF V81570335.

#### Datos del Plan

Fecha de inicio del Plan	10/10/2018
Plan Pensiones	CAJAMAR GESTIÓN FUTURO 2030, PP (N5272)
Fondo de Pensiones	FONDOCAJAMAR IX, F.P. (F2104)
Entidad Gestora	CAJAMAR VIDA, S.A. (G0214)
Entidad Depositaria	CECABANK, S.A. (D0193)
Auditor	KPMG AUDITORES, S.L.

No existe una vinculación directa entre la Entidad Gestora y la Entidad Depositaria del Fondo, al no pertenecer al mismo grupo de sociedades de acuerdo con las circunstancias contenidas en el artículo 42 del Código de Comercio.

#### Patrimonio, partícipes y valor liquidativo

Patrimonio (euros)	142.152.860,35
Partícipes y Beneficiarios	13.177
Valor liquidativo	11,119701

#### Comisiones y gastos

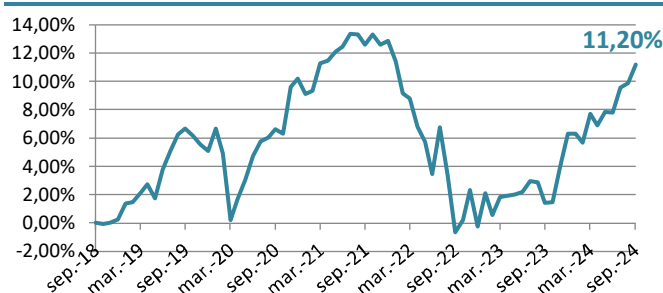
Comisión de Gestión	1,30%
Comisión de Depósito	0,20%
Otros gastos (auditoría, honorarios profesionales...)	0,0055%

#### Rentabilidades

Último ejercicio 2023	3er trimestre 2024	Acumulada en el 2024	Media anual a 3 años	Media anual a 5 años	Media anual a 10 años	Media anual a 15 años	Media anual a 20 años
6,57%	3,15%	4,61%	-0,41%	0,84%	--	--	--

De acuerdo con lo establecido en la Declaración comprensiva de los Principios de la Política de Inversión del Fondo, **se aplicará a las inversiones los criterios ASG que son aquellos que incorporan factores éticos, sociales, medioambientales y de buen gobierno** de acuerdo con las directrices éticas de la Entidad Gestora.

#### Evolución rentabilidad acumulada



#### Principales títulos

Título	Tipo	Peso
SPGB 2.35 07/30/33	RENDA FIJA	11,61%
BTPS 4 10/30/31	RENDA FIJA	4,95%
DEUTSCHLAND REP 0 08/15/30	RENDA FIJA	4,54%
BTPS 2 02/01/28	RENDA FIJA	4,45%
FRTR 1.5 05/25/31	RENDA FIJA	1,98%
FRANCE O.A.T. 0.75 05/25/28	RENDA FIJA	1,27%
UKT 4.75 12/07/30	RENDA FIJA	1,22%

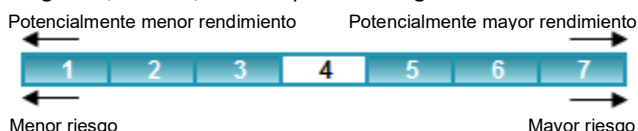
#### Operaciones vinculadas

Operación	(cifras en euros)
Cajamar Caja Rural SCC (Tesorería)	35.610,42

La Entidad Gestora aplicará los procedimientos establecidos por la misma respecto a las operaciones vinculadas y los conflictos de interés que pudiera encontrarse, adoptándose todas las medidas de vigilancia o corrección necesarias para que en ningún caso perjudique al Fondo de Pensiones.

#### Indicador de riesgo

El indicador de riesgo de este Plan de Pensiones se encuentra en la categoría 4, es decir, tiene un perfil de riesgo medio.

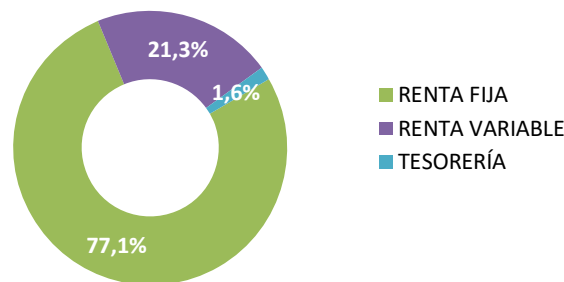


La categoría 1 no significa que la inversión esté libre de riesgo. No hay garantías de que la categoría indicada vaya a permanecer inalterable y puede variar a lo largo del tiempo.

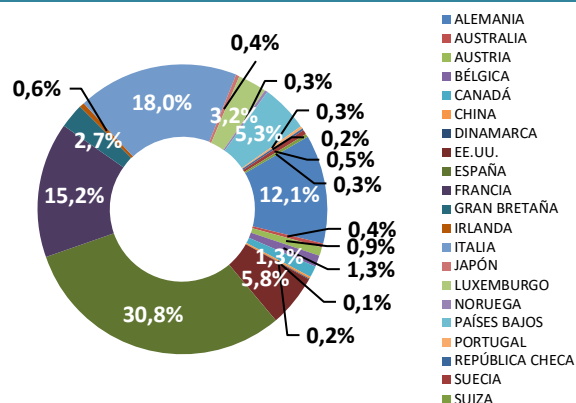
Las alertas sobre la liquidez que afectan al Plan de Pensiones serán:

- El cobro de la prestación o el ejercicio del derecho de rescate sólo es posible en caso de acacimiento de alguna de las contingencias o supuestos excepcionales de liquidez regulados en la normativa de planes y fondos de pensiones.
- El valor de los derechos de movilización, de las prestaciones y de los supuestos excepcionales de liquidez depende del valor de mercado de los activos del fondo de pensiones y puede provocar pérdidas relevantes.

#### Distribución de inversión por tipología de activo



#### Distribución de inversión por país



**Evolución del mercado**

Durante el tercer trimestre, las últimas decisiones de los principales bancos centrales han cumplido con las expectativas de los mercados financieros. En cambio, las bolsas se han mantenido más cautas desde los máximos anuales debido a la incipiente preocupación por la desaceleración en los datos de empleo en EEUU y la falta de un mayor dinamismo económico en Europa; mientras que los tipos de interés han retrocedido notablemente, con la vista puesta en una mayor laxitud de las políticas monetarias para la última parte de este año.

En septiembre, la FED finalmente empezó su ciclo de bajadas de tipos a lo grande con un recorte de 50pb, dejando el rango de referencia en el 4,75% – 5%. Powell ha justificado un inicio agresivo hacia una política monetaria laxa para asegurarse el aterrizaje suave de la economía, dando por hecho que la guerra contra la inflación ha terminado, aunque tampoco descartó ralentizar el ritmo de bajadas en caso de ver algún rebote en los precios.

En Europa, el BCE siguió con su hoja de ruta y sin sorpresas. Bajó por segunda vez en el año otros 25pb el tipo de depósito hasta el 3,5%. En cambio, los dos tipos de referencia al que presta el dinero los bajó en 60pb. Lagarde enfrió la posibilidad de ver un nuevo recorte para el mes de octubre, pero dejó la puerta abierta a seguir bajándolos gradualmente para mantener una política monetaria restrictiva pero ajustada al ritmo de moderación de la inflación. En este aspecto, la presidenta del BCE festejó la moderación de los salarios, pero siguió advirtiendo que es aún insuficiente, y se mostró preocupada por el estancamiento de la productividad.

De esta forma, parece que el escenario de aterrizaje suave de la economía que tanto empeño ponen los bancos centrales en conseguir también sigue siendo la apuesta de los mercados financieros. Así, parecería que la economía se está enfriando, con el mercado laboral ya más equilibrado y con algunos participantes enfatizando sobre los riesgos de un crecimiento económico más bajo y una subida del paro, pero sin llegar a pronosticar una recesión en un horizonte temporal razonable, lo cual podría ser determinante para los bancos centrales a la hora de iniciar un ciclo de bajadas de

los tipos más agresivo. Especialmente en Europa se extienden las señales de que la recuperación económica podría ser menos vigorosa de lo anticipado, después de que los últimos datos concluyesen que la demanda está desacelerándose y el empleo creciendo a ritmos más bajos, tal y como indicaban los últimos PMIs finales de la Eurozona.

Con todo, la deuda española a diez años se relajó sensiblemente durante el periodo, cerrando el trimestre en el 2,93%, desde el 3,42% a cierre de junio, gracias a los buenos datos de inflación y a las próximas bajadas de los tipos de referencia que descuentan los mercados; mientras que la italiana y la alemana acabaron en el 3,45% y 2,12%, respectivamente. Así, la prima de riesgo española se situó en los 81pb y la italiana en los 133pb.

Por otro lado, el EuroStoxx50 y el Ibex35 finalizaron con una subida trimestral del +2,17% (+10,59% anual) para el primero, y del +8,53% (+17,57% anual) para el segundo. Por otro lado, el principal índice estadounidense (el S&P500) cerró para el mismo periodo con una subida del +5,53% (+20,81% anual). En Asia, la bolsa china subió vertiginosamente un +16,07% (+17,10% anual) en los últimos tres meses gracias a los nuevos estímulos anunciados por el banco central chino para revitalizar la economía del país asiático; mientras que el índice global MSCI subió durante el año un +17,48%.

Para finalizar, el euro se revalorizó contra el dólar hasta los 1,11; mientras que el precio del crudo se desplomó hasta los 72\$ el barril (bajada del -6,84% en el año). Por otra parte, el oro terminó en los 2.639\$ la onza, suponiendo una subida anual del +27,93%.

Indicadores financieros	2022	2023	2024*
Tipo de intervención Euro	2,50%	4,50%	3,65%
Tipo Deuda Española 10 años	3,66%	2,98%	2,93%
Diferencial Deuda Española	109 pb	96 pb	81 pb
Ibex 35	-6,07%	22,76%	17,57%
Euro Stoxx 50	-11,74%	19,19%	10,59%
Dólar/Euro	1,07	1,10	1,11

(\* Datos a 30-septiembre-2024)

**Tratamiento de los Planes de Pensiones en el IRPF****A.- Régimen general**

Tendrán la consideración de **rendimientos del trabajo** las contribuciones empresariales a Planes de Pensiones (**artículo 17.1, letra e**) y las prestaciones percibidas por los beneficiarios de Planes de Pensiones (**artículo 17.2, letra a, apartado 3º**), de acuerdo con lo establecido en el Real Decreto Legislativo 1/2002 y en la Directiva 2003/41/CE. El **rescate de los derechos consolidados en forma de capital**, cuando hayan transcurrido más de dos años desde la primera aportación, **no se beneficia de las reducciones** prevista en el artículo 18.

**B.- Régimen transitorio**

Se establece un régimen transitorio que afecta al cobro de las prestaciones, dependiendo de la fecha de acaecimiento de la contingencia (**D.T. Duodécima**):

**Contingencias acaecidas antes del 1 de enero de 2007:** Para las prestaciones derivadas de contingencias acaecidas antes de esta fecha, los beneficiarios podrán aplicar el régimen financiero y, en su caso, aplicar la reducción prevista en el artículo 17 del texto refundido de la Ley del Impuesto sobre la Renta de las Personas Físicas vigente a 31 de diciembre de 2006. La reducción a la que hace

referencia esta Disposición es la del 40 por ciento en el caso de las prestaciones percibidas por beneficiarios de planes de pensiones que se perciban en forma de capital, siempre que hayan transcurrido más de dos años desde la primera aportación.

**Contingencias acaecidas a partir del 1 de enero de 2007:** Para las prestaciones derivadas de contingencias acaecidas con posterioridad a esta fecha, por las aportaciones realizadas hasta 31 de diciembre de 2006, los beneficiarios podrán aplicar el régimen financiero y, en su caso, aplicar la reducción del 40% prevista en el artículo 17 del texto refundido de la Ley del Impuesto sobre la Renta de las Personas Físicas vigente a 31 de diciembre de 2006.

**Aplicación régimen transitorio:** El régimen transitorio previsto en esta disposición tendrá en cuenta para su aplicación el año de acaecimiento de la contingencia correspondiente, de acuerdo con el siguiente cuadro:

Año acaecimiento contingencia	Plazo máximo para cobro con reducción 40%
2022 o posterior	31 diciembre año contingencia + 2 años

**Información relevante respecto a modificaciones al Reglamento y/o especificaciones de los Planes de Pensiones**

Se indica que a partir del uno de enero de 2024 el límite máximo de aportación a los planes de pensiones individuales queda establecido en 1.500 euros anuales, siendo el límite de reducción en la base imponible por dichas aportaciones la menor entre: a) El 30 por 100 de la suma de los rendimientos netos del trabajo y de actividades económicas percibidos individualmente en el ejercicio; b) 1.500 euros.

A partir del uno de enero de 2024 ya no tendrán derecho a reducción las prestaciones por contingencias o supuestos excepcionales de liquidez acaecidos en el año 2021 o anteriores.

**Cartera Fondo de Pensiones FONDOCAJAMAR IX, FONDO DE PENSIONES (F2104)**, en el que se encuentra adscrito el Plan de pensiones **CAJAMAR GESTIÓN FUTURO 2030, Plan de Pensiones (N5272)**. Datos a 30/09/2024.

TIPO DE ACTIVO	DESCRIPCION DEL VALOR	VALOR EFECTIVO	% s/ VALOR EFECT. TOTAL	TIPO DE ACTIVO	DESCRIPCION DEL VALOR	VALOR EFECTIVO	% s/ VALOR EFECT. TOTAL
RENDA VARIABLE	BEFESA SA	352.560,00	0,25%	RENDA VARIABLE	NTESA SANPAOLO	434.969,11	0,31%
RENDA VARIABLE	DR ING HC F PORSCH E AG	304.590,00	0,21%	RENDA VARIABLE	CREDIT AGRICOLE SA	324.006,08	0,23%
RENDA VARIABLE	KISTOS HOLDINGS PLC	60.819,11	0,04%	RENDA VARIABLE	CORPORACION FINANCIERA ALBA	218.552,80	0,15%
RENDA VARIABLE	AGNICO EAGLE MNES LTD	1010.887,28	0,71%	RENDA VARIABLE	BROOKFIELD CORP	548.350,79	0,39%
RENDA VARIABLE	NEWMONT CORP	559.432,15	0,39%	RENDA VARIABLE	ALLIANZ SE-REG	696.495,00	0,49%
RENDA VARIABLE	SPARTAN DELTA CORP. NEW	276.084,03	0,19%	RENDA VARIABLE	AXA SA	399.166,80	0,28%
RENDA VARIABLE	Osisko Gold Royalties Ltd	387.037,93	0,27%	RENDA VARIABLE	BERKSHIRE HATHAWAY INC-CL B	598.957,92	0,42%
RENDA VARIABLE	BARRICK GOLD CORP	108.286,77	0,08%	RENDA VARIABLE	ADYEN NV	301559,00	0,21%
RENDA VARIABLE	DANONE	176.352,66	0,12%	RENDA VARIABLE	PAYPAL HOLDINGS INC	354.037,81	0,25%
RENDA VARIABLE	EBRO FOODS SA	450.384,70	0,32%	RENDA VARIABLE	LINEA DIRECTA ASEGURADORA SA	236.430,36	0,17%
RENDA VARIABLE	DOLE PLC	646.882,25	0,46%	RENDA VARIABLE	FLATXDEGRO AG	309.317,01	0,22%
RENDA VARIABLE	ANHEUSER-BUSCH INBEV SA/NV	618.027,04	0,43%	RENDA VARIABLE	INMOBILIARIA COLONIAL SOCIMI	535.225,53	0,38%
RENDA VARIABLE	COCA-COLA CO/THE	194.580,46	0,14%	RENDA VARIABLE	COOL CO LTD	242.618,59	0,17%
RENDA VARIABLE	C&C GROUP PLC	523.222,06	0,37%	RENDA VARIABLE	TGS ASA	235.637,68	0,17%
RENDA VARIABLE	PHILIP MORRIS INTERNATIONAL	271592,09	0,19%	RENDA VARIABLE	ELIS SA	427.665,54	0,30%
RENDA VARIABLE	ADIDAS AG	233.855,70	0,16%	RENDA FIJA	UNICREDIT SPA 3 3/8 01/31/27	624.654,75	0,44%
RENDA VARIABLE	KERING	96.575,60	0,07%	RENDA FIJA	UNICREDIT BK AUS 3 07/31/26	1315.786,81	0,93%
RENDA VARIABLE	LVM H MOET HENNESSY LOUIS VU	1317.789,00	0,93%	RENDA FIJA	ELEC DE FRANCE 4 1/8 06/17/31	631383,86	0,44%
RENDA VARIABLE	SEMAPA-SOCIEDADE DE INVESTI	308.178,48	0,22%	RENDA FIJA	ADIF ALTA VELOCI3 65 04/30/34	631.113,01	0,44%
RENDA VARIABLE	IBERSOL SGPS SA.	133.940,00	0,09%	RENDA FIJA	ADIF ALTA VELOCI3 12 04/30/32	625.906,21	0,44%
RENDA VARIABLE	IBERPAPEL GESTIÓN S.A.	57.132,60	0,04%	RENDA FIJA	JUNTA ANDALUCIA 3.2 04/30/30	931371,43	0,66%
RENDA VARIABLE	TOTAL SE	373.522,50	0,26%	RENDA FIJA	SPGB 2.35 07/30/33	1505.412,89	1,16%
RENDA VARIABLE	L'OREAL	327.670,75	0,23%	RENDA FIJA	COMMUNITY OF MADRID SPAIN	739.901,27	0,52%
RENDA VARIABLE	AIR LIQUIDE SA	652.497,15	0,46%	RENDA FIJA	BTPS 2 02/01/28	6.325.886,02	4,45%
RENDA VARIABLE	BAYER AG-REG	327.570,65	0,23%	RENDA FIJA	BTPS 4 10/30/31	7.032.287,67	4,95%
RENDA VARIABLE	SANOFI	362.105,10	0,25%	RENDA FIJA	INSTITUTO DE CRÉDITO OFICIAL 3.05 1	1344.451,34	0,95%
RENDA VARIABLE	VERALLIA	306.687,60	0,22%	RENDA FIJA	INSTIT CRDT OFCL 3.05 04/30/31	624.306,69	0,44%
RENDA VARIABLE	GRUPO ECOENER SA	52.042,50	0,04%	RENDA FIJA	FRTR 11/2 05/25/31	2.820.760,93	1,98%
RENDA VARIABLE	ACERINOX SA	465.253,77	0,33%	RENDA FIJA	FRANCE O.A.T. 0 3/4 05/25/28	1.799.855,65	1,27%
RENDA VARIABLE	TUBACEX SA	988.337,44	0,70%	RENDA FIJA	XUNTA DE GALICIA 3.296 04/30/31	1.459.075,08	1,03%
RENDA VARIABLE	ASML HOLDING NV	1038.620,80	0,73%	RENDA FIJA	UKT 4 3/4 12/07/30	1.732.478,52	1,22%
RENDA VARIABLE	GESTAM P AUTOMOCION SA	11005,20	0,13%	RENDA FIJA	DEUTSCHLAND REP 0 08/15/30	6.449.688,00	4,54%
RENDA VARIABLE	STELLANTIS NV	155.943,74	0,11%	RENDA FIJA	NATURGY FINANCE 2.374 PERP	294.001,67	0,21%
RENDA VARIABLE	TALGO SA	742.423,20	0,52%	RENDA FIJA	BANCO SANTANDER 7 PERP	417.343,57	0,29%
RENDA VARIABLE	KNORR-BREMSE AG	244.820,10	0,17%	RENDA FIJA	SANTAN 5 PERP	319.125,64	0,22%
RENDA VARIABLE	ESSILORLUXOTTICA	336.971,00	0,24%	RENDA FIJA	CAIXABANK 4 1/8 02/09/32	849.978,94	0,60%
RENDA VARIABLE	KONINKLUKE PHILIPS NV	487.842,44	0,34%	RENDA FIJA	CABKSM 0 3/4 07/10/26	294.729,34	0,21%
RENDA VARIABLE	PRIM SA	128.996,25	0,09%	RENDA FIJA	SABSM 11/8 03/11/27	196.429,85	0,14%
RENDA VARIABLE	SWATCH GROUP AG/THE-BR	287.961,30	0,20%	RENDA FIJA	KBC GROUP NV 4 7/8 04/25/33	529.511,56	0,37%
RENDA VARIABLE	FAES FARM A SA	238.432,42	0,17%	RENDA FIJA	UNICREDIT SPA 4.6 02/14/30	873.490,91	0,61%
RENDA VARIABLE	ELECNOR SA	469.507,84	0,33%	RENDA FIJA	UNICREDIT SPA 6 1/2 PERP	306.196,02	0,22%
RENDA VARIABLE	CORP ACCIONA ENERGIAS RENO	463.837,44	0,33%	RENDA FIJA	NTESA SANPAOLO 3.85 09/16/32	912.560,68	0,64%
RENDA VARIABLE	DISTRIBUIDORA INTERNACIONAL	66.850,56	0,05%	RENDA FIJA	LLOYDS BK GR PLC 3 7/8 05/14/32	365.764,21	0,26%
RENDA VARIABLE	INDUSTRIA DE DISENO TEXTIL	155.806,48	0,11%	RENDA FIJA	BERCAJA 4 3/8 07/30/28	208.138,30	0,15%
RENDA VARIABLE	AMAZON.COM INC	300.715,32	0,21%	RENDA FIJA	AXASA 3.941 PERP	207.023,71	0,15%
RENDA VARIABLE	ALIBABA GROUP	339.767,22	0,24%	RENDA FIJA	SRENVX 2.714 06/04/52	186.741,90	0,13%
RENDA VARIABLE	CIA DE DISTRIBUCION INTEGRAL	180.625,50	0,13%	RENDA FIJA	SNAM Float 04/15/26	303.086,87	0,21%
RENDA VARIABLE	BWENERGY LTD	132.094,34	0,09%	RENDA FIJA	DANONE 3.706 11/13/29	64.1953,43	0,45%
RENDA VARIABLE	SAP SE	451724,00	0,32%	RENDA FIJA	NESNVX 11/8 04/01/26	295.526,32	0,21%
RENDA VARIABLE	ORACLE CORP	232.309,01	0,16%	RENDA FIJA	NESTLE FIN INTL 3 1/2 12/13/27	634.310,94	0,45%
RENDA VARIABLE	MICROSOFT CORP	503.16106	0,35%	RENDA FIJA	COCA-COLA HBC FINANCE BV	310.742,88	0,22%
RENDA VARIABLE	VIVENDI	235.511,82	0,17%	RENDA FIJA	CCE 13/4 03/27/26	198.943,02	0,14%
RENDA VARIABLE	WALT DISNEY CO/THE	217.611,97	0,15%	RENDA FIJA	IMPERIAL BRAN NE 5 1/4 02/15/31	331728,19	0,23%
RENDA VARIABLE	BELIEVE SA	220.162,40	0,15%	RENDA FIJA	MCFP 0 3/4 04/07/25	297.456,03	0,21%
RENDA VARIABLE	LIBERTY GLOBAL PLC-A	812.009,30	0,57%	RENDA FIJA	SMURFIT KAPPA 0 1/2 09/22/29	265.256,82	0,19%
RENDA VARIABLE	NOS SGPS	91769,74	0,06%	RENDA FIJA	ENI SPA 3 7/8 01/15/34	1475.085,28	1,04%
RENDA VARIABLE	ALPHABET INC-CL A	537.411,19	0,38%	RENDA FIJA	ENIIM 11/4 05/18/26	293.796,98	0,21%
RENDA VARIABLE	FACEBOOK INC-CLASS A	453.443,58	0,32%	RENDA FIJA	BASF SE 0 3/4 03/17/26	390.259,18	0,27%
RENDA VARIABLE	PROSUS NV	369.711,42	0,26%	RENDA FIJA	PIRELLI & C SPA 4 1/4 01/18/28	1384.574,99	0,97%
RENDA VARIABLE	SPOTIFY TECHNOLOGY SA	189.649,70	0,13%	RENDA FIJA	CIE DE ST GOBAIN 3.75 11/29/26	524.523,23	0,37%
RENDA VARIABLE	ALLFUNDS GROUP PLC	342.665,04	0,24%	RENDA FIJA	DHR 0.2 03/18/26	289.408,24	0,20%
RENDA VARIABLE	BANCO SANTANDER SA	469.490,23	0,33%	RENDA FIJA	OTIS 0.934 12/15/31	172.064,11	0,12%
RENDA VARIABLE	JPMORGAN CHASE & CO	184.639,03	0,13%	RENDA FIJA	OTIS 0.318 12/15/26	285.024,71	0,20%
RENDA VARIABLE	BNP PARIBAS	409.492,15	0,29%	RENDA FIJA	RCIBANQUE 0 1/2 07/14/25	685.872,95	0,48%
RENDA VARIABLE	BANKINTER SA	229.135,06	0,16%	RENDA FIJA	TOYOTA MTR CRED 4.05 09/13/29	522.610,27	0,37%
RENDA VARIABLE	ING GROEP NV	572.991,27	0,40%	RENDA FIJA	VW 0 1/4 01/12/26	386.328,51	0,27%

Cartera Fondo de Pensiones FONDOCAJAMAR IX, FONDO DE PENSIONES (F2104), en el que se encuentra adscrito el Plan de pensiones CAJAMAR GESTIÓN FUTURO 2030, Plan de Pensiones (N5272). Datos a 30/09/2024.

TIPO DE ACTIVO	DESCRIPCION DEL VALOR	VALOR EFECTIVO	% s/ VALOR EFECT. TOTAL	TIPO DE ACTIVO	DESCRIPCION DEL VALOR	VALOR EFECTIVO	% s/ VALOR EFECT. TOTAL
RENTA FIJA	VOLKSWAGEN LEAS 4 12 03/25/26	260.553,86	0,18%	RENTA FIJA	BKIASM 0 3/4 07/09/26	290.083,53	0,20%
RENTA FIJA	VOLKSWAGEN LEAS 4 5/8 03/25/29	639.962,13	0,45%	RENTA FIJA	CABKSM 0 5/8 10/01/24	30.1749,88	0,21%
RENTA FIJA	DAIGR 13/8 06/26/26	293.604,92	0,21%	RENTA FIJA	CAIXABANK 4 3/8 11/29/33	336.224,00	0,24%
RENTA FIJA	VOLKSWAGEN FIN 0 7/8 013128	232.329,80	0,16%	RENTA FIJA	BPCE 0 3/8 02/02/26	387.847,70	0,27%
RENTA FIJA	VOLKSWAGEN FIN 0 14 013125	495.080,05	0,35%	RENTA FIJA	BPCE 3 1/2 01/25/28	730.423,71	0,51%
RENTA FIJA	TOYOTA FIN AUSTR 3.434 06/18/26	408.144,63	0,29%	RENTA FIJA	BPCEGP 0 1/2 02/24/27	189.244,09	0,13%
RENTA FIJA	TOYOTA 2.004 10/21/24	203.571,96	0,14%	RENTA FIJA	BKTSM 0 7/8 07/08/26	193.608,74	0,14%
RENTA FIJA	VOLKSWAGEN BANK 4 14 0107/26	730.138,39	0,51%	RENTA FIJA	UNICREDIT SPA 4 03/05/34	846.224,28	0,60%
RENTA FIJA	IBESM 0 7/8 06/16/25	295.974,43	0,21%	RENTA FIJA	UNICREDIT SPA 0.8 07/05/29	555.380,00	0,39%
RENTA FIJA	ELEC DE FRANCE 3 3/4 06/05/27	310.321,93	0,22%	RENTA FIJA	UCGIM 0.325 01/19/26	485.189,67	0,34%
RENTA FIJA	ELEC DE FRANCE 4 14 01/25/32	538.829,01	0,38%	RENTA FIJA	UCGIM 18 01/20/30	47.147,173	0,33%
RENTA FIJA	ENGIE 3 5/8 01/11/30	1.264.333,92	0,89%	RENTA FIJA	HAMBURG COM BANK 4 7/8 03/17/25	722.499,15	0,51%
RENTA FIJA	ENGIE 4 01/35	428.083,37	0,30%	RENTA FIJA	HAMBURG COM BANK 4 7/8 03/30/27	848.860,27	0,60%
RENTA FIJA	ENGIFP 13/8 03/27/25	299.033,63	0,21%	RENTA FIJA	BFCM 0.110/08/27	277.570,04	0,20%
RENTA FIJA	SNAM 3 7/8 02/19/34	313.348,96	0,22%	RENTA FIJA	BANQ FED CRD MUT 4 3/4 11/10/31	67.1075,74	0,47%
RENTA FIJA	SNAM 3 3/8 02/19/28	517.597,78	0,36%	RENTA FIJA	BANQ FED CRD MUT 105/23/25	494.683,30	0,35%
RENTA FIJA	SNAM 0 3/4 06/20/29	452.437,91	0,32%	RENTA FIJA	RABOBK 3.913 11/03/26	530.614,24	0,37%
RENTA FIJA	ENEL FIN INTL NV 0 14 11/17/25	974.819,57	0,69%	RENTA FIJA	COOPERATIEVE RAB 3.822 07/26/34	312.600,37	0,22%
RENTA FIJA	REESM 0 7/8 04/14/25	297.208,95	0,21%	RENTA FIJA	ISPIIM 13/4 07/04/29	284.703,92	0,20%
RENTA FIJA	A2A SPA 11/02/33	487.154,29	0,34%	RENTA FIJA	INTESA SANPAOLO 0 3/4 03/16/28	560.672,08	0,39%
RENTA FIJA	ERG SPA 0 7/8 09/15/31	414.274,79	0,29%	RENTA FIJA	SANTAN CONS FIN 0 1/2 01/14/27	858.069,90	0,60%
RENTA FIJA	FERSM 1382 05/14/26	392.816,74	0,28%	RENTA FIJA	SANSCF 0 3/8 01/17/25	297.975,96	0,21%
RENTA FIJA	CLNXSM 104/20/27	1.1693,14	0,13%	RENTA FIJA	SANTAN CONS FIN 3 3/4 01/17/29	528.193,58	0,37%
RENTA FIJA	CLSNXSM 11/2 06/08/28	379.818,75	0,27%	RENTA FIJA	SUMITOMO MITSUI 3.602 02/16/26	309.132,08	0,22%
RENTA FIJA	CLNXSM 0 3/4 11/15/26	192.708,64	0,14%	RENTA FIJA	CASSA DEPOSITIE 3.625 30	1.552.981,23	1,09%
RENTA FIJA	HM FINANCE 4 7/8 10/25/31	335.253,02	0,24%	RENTA FIJA	MIZUHO 0.214 10/07/25	292.989,15	0,21%
RENTA FIJA	AP MOLLER 0 3/4 11/25/31	17.121,23	0,12%	RENTA FIJA	SWEDA 4 1/8 11/13/28	76.1642,60	0,54%
RENTA FIJA	INTL CONSOLIDAT 2 3/4 03/25/25	201.967,95	0,14%	RENTA FIJA	BLACKSTONE PROP 15/8 04/20/30	357.639,71	0,25%
RENTA FIJA	ABESM 17/8 03/26/32	456.839,84	0,32%	RENTA FIJA	DT PFANDBRIEFBAN 0 14 01/17/25	394.998,19	0,28%
RENTA FIJA	AUTOROUTES DU SU 3 14 01/19/33	920.829,10	0,65%	RENTA FIJA	BAWAG P SK 4 1/8 01/18/27	633.406,43	0,45%
RENTA FIJA	ADFPF 2 1/8 10/02/26	303.271,05	0,21%	RENTA FIJA	BAYERISCHE L NDBK 3 3/4 02/07/29	739.347,23	0,52%
RENTA FIJA	ILE DE FRANCE MB 3.05 02/33	918.917,78	0,65%	RENTA FIJA	UNICREDIT BANK C 3 5/8 02/15/26	309.440,50	0,22%
RENTA FIJA	T 0 14 03/04/26	289.969,12	0,20%	RENTA FIJA	DEUTSCHE BOERSE 11/2 04/04/32	364.696,41	0,26%
RENTA FIJA	KONINKLIJKE KPN 3 7/8 07/03/31	1.262.602,04	0,89%	RENTA FIJA	VONOVIA SE 13/8 01/28/26	592.051,08	0,42%
RENTA FIJA	ORAFP 114 07/07/27	290.343,25	0,20%	RENTA FIJA	CPI PROPERTY GRO 13/4 01/14/30	406.625,85	0,29%
RENTA FIJA	FCC SERVICIOS MEDIO AMBIENTE	676.870,03	0,48%	RENTA FIJA	VGP NV 15/8 01/17/27	67.1209,36	0,47%
RENTA FIJA	T-MOBILE USA INC 3.55 05/08/29	622.349,17	0,44%	RENTA FIJA	FRESENIUS SE & C 17/8 05/24/25	299.043,36	0,21%
RENTA FIJA	IBM CORP 0 7/8 02/09/30	408.219,42	0,29%	RENTA FIJA	FM EGR 0 5/8 11/30/26	239.614,58	0,17%
RENTA FIJA	PROSUS NV 1288 07/13/29	895.962,44	0,63%	RENTA FIJA	ADSGR 0 10/05/28	270.822,57	0,19%
RENTA FIJA	PROSUS NV 1207 01/19/26	185.889,89	0,14%	RENTA FIJA	IBERDROLA FIN SA 2 5/8 03/30/28	898.521,00	0,63%
RENTA FIJA	BANCO SANTANDER 3 3/4 01/16/26	624.12,42	0,44%	RENTA FIJA	BANCO SABADELL 4 01/15/30	532.290,94	0,37%
RENTA FIJA	SANTAN 11/8 06/23/27	288.734,84	0,20%	TESORERÍA	CC CAJAMAR, SCC	35.610,42	0,03%
RENTA FIJA	BBVASM 0 3/4 06/04/25	296.011,93	0,21%	TESORERÍA	CC CECABANK, SA	2.219.409,27	1,56%
RENTA FIJA	BANCO BILBAO VIZCAYA ARG	1.401.028,96	0,99%				