

Información del Plan

CAJAMAR MIXTO II, Plan de Pensiones (N3420), adscrito a **FONDOCAJAMAR IV, FONDO DE PENSIONES (F1201)** constituido el 21 de julio del 2004, se rige por el Real Decreto Ley 1/2002, de 29 de noviembre, por el que se aprueba el Texto Refundido de la Ley de Regulación de los Planes y Fondos de Pensiones. Su vocación inversora persigue obtener una mayor rentabilidad pudiendo alterar la composición de la renta variable desde un 30% a un 75%. Las inversiones son dinámicas, con gran flexibilidad, que permite según las condiciones del mercado invertir en un porcentaje mayor o menor de renta variable, preferentemente de la zona Euro, diversificada en sectores. Las inversiones son gestionadas por Grupo Generali España, A.I.E., con domicilio social en Madrid (calle Orense 2) y NIF V81570335.

Datos del Plan

Fecha de inicio del Plan	04/11/2004
Plan de Pensiones	CAJAMAR MIXTO II, P.P. (N3420)
Fondo de Pensiones	FONDOCAJAMAR IV, F.P. (F1201)
Entidad Gestora	CAJAMAR VIDA, S.A. (G0214)
Entidad Depositaria	CECABANK, S.A. (D0193)
Auditor	KPMG AUDITORES, S.L.

No existe una vinculación directa entre la Entidad Gestora y la Entidad Depositaria del Fondo, al no pertenecer al mismo grupo de sociedades de acuerdo con las circunstancias contenidas en el artículo 42 del Código de Comercio.

Patrimonio, partícipes y valor liquidativo

Patrimonio (euros)	74.673.860,71
Partícipes y Beneficiarios	6.875
Valor liquidativo	15,948351

Comisiones y gastos

Comisión de Gestión	1,50%
Comisión de Depósito	0,20%
Otros gastos (auditoría, honorarios profesionales...)	0,0177%

Rentabilidades

Último ejercicio 2023	1er trimestre 2024	Acumulada en el 2024	Media anual a 3 años	Media anual a 5 años	Media anual a 10 años	Media anual a 15 años	Media anual a 20 años
12,72%	4,40%	4,40%	4,11%	2,68%	1,30%	3,23%	--

De acuerdo con lo establecido en la Declaración comprensiva de los Principios de la Política de Inversión del Fondo, **se aplicará a las inversiones los criterios ASG que son aquellos que incorporan factores éticos, sociales, medioambientales y de buen gobierno** de acuerdo con las directrices éticas de la Entidad Gestora.

Evolución rentabilidad acumulada



Principales títulos	Tipo	Peso
TUBACEX SA	RENTA VARIABLE	3,56%
ASML HOLDING NV	RENTA VARIABLE	3,38%
BTPS 2 02/01/28	RENTA FIJA	3,23%
LVMH HENNESSY LOUIS VUI	RENTA VARIABLE	2,98%
SPGB 5.75 07/30/32	RENTA FIJA	2,33%
TALGO SA	RENTA VARIABLE	2,18%
AIR LIQUIDE SA	RENTA VARIABLE	2,16%

Operaciones vinculadas

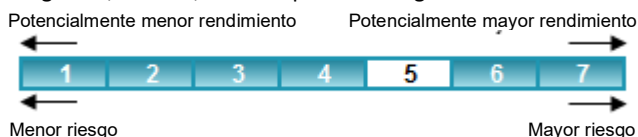
(cifras en euros)

Cajamar Caja Rural SCC (Tesorería)	44.270,08
------------------------------------	-----------

La Entidad Gestora aplicará los procedimientos establecidos por la misma respecto a las operaciones vinculadas y los conflictos de interés que pudiera encontrarse, adoptándose todas las medidas de vigilancia o corrección necesarias para que en ningún caso perjudique al Fondo de Pensiones.

Indicador de riesgo

El indicador de riesgo de este Plan de Pensiones se encuentra en la categoría 5, es decir, tiene un perfil de riesgo medio alto.

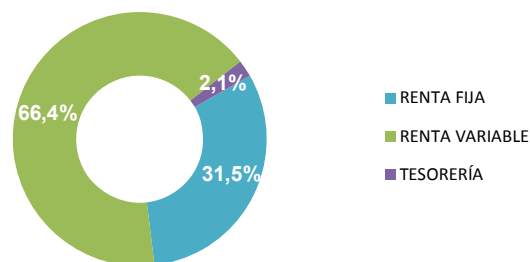


La categoría 1 no significa que la inversión esté libre de riesgo. No hay garantías de que la categoría indicada vaya a permanecer inalterable y puede variar a lo largo del tiempo.

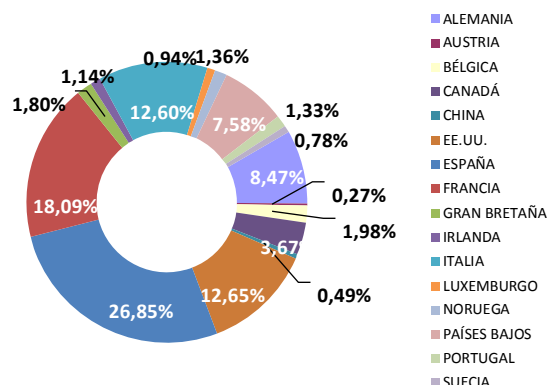
Las alertas sobre la liquidez que afectan al Plan de Pensiones serán:

- El cobro de la prestación o el ejercicio del derecho de rescate sólo es posible en caso de acaecimiento de alguna de las contingencias o supuestos excepcionales de liquidez regulados en la normativa de planes y fondos de pensiones.
- El valor de los derechos de movilización, de las prestaciones y de los supuestos excepcionales de liquidez depende del valor de mercado de los activos del fondo de pensiones y puede provocar pérdidas relevantes.

Distribución de inversión por tipología de activo



Distribución de inversión por país



Evolución del mercado

Después de la euforia vivida en las bolsas y en la deuda gubernamental en la última parte del año pasado, gracias a la expectativa puesta en la vuelta a la laxitud por parte de los bancos centrales, el primer trimestre fue más cauto en la parte de tipos gubernamentales. Por el otro lado, en los activos de riesgo como las bolsas y la deuda corporativa, continuó el optimismo en estos últimos tres meses.

Como se esperaba, el BCE mantuvo inalterados los tipos de interés de referencia por unanimidad, aunque adelantó el cumplimiento de los objetivos de inflación a 2025. En el comunicado inicial, se mantuvo la prudencia al no modificar los puntos clave de la reunión de enero, especialmente sobre la referencia de que los tipos se mantendrán lo suficientemente restrictivos durante el tiempo que sea necesario. En la conferencia posterior, los miembros del BCE no se mostraron lo suficientemente confiados con los progresos sobre la inflación y se refirió a junio como fecha clave para contar con más datos.

En la Eurozona, se empiezan a ver algunos indicadores macro que muestran cierto optimismo. Recientemente se publicó que se había alcanzado el mayor superávit comercial mensual desde el inicio de la serie histórica en 1999. Con la caída de los precios de la energía y la mejora en las exportaciones europeas, se consiguió un superávit comercial récord de 28.100 millones de euros en enero. Respecto a la confianza de los consumidores en la zona euro, también se ha visto una mejora. El indicador adelantado de marzo realizado por Eurostat superó las expectativas, reforzando la tendencia de recuperación de la confianza de los consumidores de la región, al mejorar por segundo mes consecutivo y situarse en su mejor nivel desde febrero de 2022. Buena lectura también de la encuesta de expectativas económicas para Alemania, que se situó en máximos desde febrero de 2022.

Por el lado de la FED, a pesar de los dos últimos datos de inflación por encima de las expectativas (en febrero 3,2% la general y 3,8% la subyacente), que se mostraron más "pegajosos" en la parte subyacente, Powell afirmó que no iban a sobre reaccionar ahora y que esperarían a analizar los próximos niveles de precios, aunque reconoció un mercado laboral más dinámico, unas nuevas

previsiones al alza en el crecimiento económico y una mayor inflación esperada para 2024. En cuanto a la liquidez, la FED sigue extremadamente sensible y seguirá vigilando los mercados monetarios, con la voluntad de evitar un descarrilamiento que pueda generar problemas en el sistema financiero, el cual se ha vuelto muy dependiente a unos niveles elevados de liquidez.

Así, la deuda española a diez años cerró en el 3,16%, desde el 2,98% a cierre de diciembre; mientras que la italiana y la alemana acabaron en el 3,68% y 2,30%, respectivamente. Así, la prima de riesgo española se situó en los 86pb y la italiana en los 138pb.

Los mercados bursátiles de EEUU, Europa y Japón han alcanzado niveles récord durante estas últimas semanas, impulsados por la buena campaña de resultados empresariales que, en términos generales, han batido expectativas y, particularmente, empresas ligadas a la revolución de la IA como Nvidia que sigue pulverizando todos los pronósticos más optimistas.

Así, el EuroStoxx50 y el Ibex35 finalizaron con una subida trimestral del +12,43% para el primero, y del +9,63% para el segundo. Por otro lado, el principal índice estadounidense (el S&P500) cerró para el mismo periodo con una subida del +10,16%. En Asia, la bolsa china subió de forma menos sensible un 3,10% en los últimos tres meses; mientras que el índice global MSCI subió durante el año un +8,47%.

Para finalizar, el euro se debilitó contra el dólar hasta los 1,07 desde los 1,10 de diciembre; mientras que el precio del crudo se recuperó con fuerza hasta los 87\$ por barril (subida del +13,55% en el año). Por otra parte, el oro terminó en los 2230\$ la onza, suponiendo una subida anual del +8,09%.

Indicadores financieros	2022	2023	2024*
Tipo de intervención Euro	2,50%	4,50%	4,50%
Tipo Deuda Española 10 años	3,66%	2,98%	3,16%
Diferencial Deuda Española	109 pb	96 pb	86 pb
Ibex 35	-6,07%	22,76%	9,63%
Euro Stoxx 50	-11,74%	19,19%	12,43%
Dólar/Euro	1,07	1,10	1,07

(* Datos a 31-marzo-2024)

Tratamiento de los Planes de Pensiones en el IRPF**A.- Régimen general**

Tendrán la consideración de **rendimientos del trabajo** las contribuciones empresariales a Planes de Pensiones (**artículo 17.1, letra e**) y las prestaciones percibidas por los beneficiarios de Planes de Pensiones (**artículo 17.2, letra a, apartado 3º**), de acuerdo con lo establecido en el Real Decreto Legislativo 1/2002 y en la Directiva 2003/41/CE. El **rescate de los derechos consolidados en forma de capital**, cuando hayan transcurrido más de dos años desde la primera aportación, **no se beneficia de las reducciones** prevista en el artículo 18.

B.- Régimen transitorio

Se establece un régimen transitorio que afecta al cobro de las prestaciones, dependiendo de la fecha de acaecimiento de la contingencia (**D.T. Duodécima**):

Contingencias acaecidas antes del 1 de enero de 2007: Para las prestaciones derivadas de contingencias acaecidas antes de esta fecha, los beneficiarios podrán aplicar el régimen financiero y, en su caso, aplicar la reducción prevista en el artículo 17 del texto refundido de la Ley del Impuesto sobre la Renta de las Personas Físicas vigente a 31 de diciembre de 2006. La reducción a la que hace

referencia esta Disposición es la del 40 por ciento en el caso de las prestaciones percibidas por beneficiarios de planes de pensiones que se perciban en forma de capital, siempre que hayan transcurrido más de dos años desde la primera aportación.

Contingencias acaecidas a partir del 1 de enero de 2007: Para las prestaciones derivadas de contingencias acaecidas con posterioridad a esta fecha, por las aportaciones realizadas hasta 31 de diciembre de 2006, los beneficiarios podrán aplicar el régimen financiero y, en su caso, aplicar la reducción del 40% prevista en el artículo 17 del texto refundido de la Ley del Impuesto sobre la Renta de las Personas Físicas vigente a 31 de diciembre de 2006.

Aplicación régimen transitorio: El régimen transitorio previsto en esta disposición tendrá en cuenta para su aplicación el año de acaecimiento de la contingencia correspondiente, de acuerdo con el siguiente cuadro:

Año acaecimiento contingencia	Plazo máximo para cobro con reducción 40%
2022 o posterior	31 diciembre año contingencia + 2 años

Información relevante respecto a modificaciones al Reglamento y/o especificaciones de los Planes de Pensiones

Se indica que a partir del uno de enero de 2024 el límite máximo de aportación a los planes de pensiones individuales queda establecido en 1.500 euros anuales, siendo el límite de reducción en la base imponible por dichas aportaciones la menor entre: a) El 30 por 100 de la suma de los rendimientos netos del trabajo y de actividades económicas percibidos individualmente en el ejercicio; b) 1.500 euros.

A partir del uno de enero de 2024 ya no tendrán derecho a reducción las prestaciones por contingencias o supuestos excepcionales de liquidez acaecidos en el año 2021 o anteriores.

CAJAMAR MIXTO II, PLAN DE PENSIONES



PLAN DE RENTA VARIABLE MIXTA

Informe a 31/03/2024

Cartera Fondo de Pensiones FONDOCAJAMAR IV, FONDO DE PENSIONES (F1201), en el que se encuentra adscrito el Plan de pensiones CAJAMAR MIXTO II, Plan de Pensiones (N3420). Datos a 31/03/2024.

TIPO DE ACTIVO	DESCRIPCION DEL VALOR	VALOR EFECTIVO	% s/ VALOR EFECT. TOTAL	TIPO DE ACTIVO	DESCRIPCION DEL VALOR	VALOR EFECTIVO	% s/ VALOR EFECT. TOTAL
RENDA VARIABLE	International Petroleum Corp/S	268.350,97	0,36%	RENDA VARIABLE	PAYPAL HOLDINGS INC	514.261,09	0,69%
RENDA VARIABLE	KISTOS HOLDINGS PLC	125.354,85	0,17%	RENDA VARIABLE	LINEA DIRECTA ASEGURADOR/	1015.107,03	1,36%
RENDA VARIABLE	AGNICO EAGLE MINES LTD	1466.619,15	1,97%	RENDA VARIABLE	FLATXDEGIRO AG	745.248,74	1,00%
RENDA VARIABLE	NEWMONT CORP	637.657,38	0,86%	RENDA VARIABLE	INMOBILIARIA COLONIAL SOCIM	763.455,87	1,02%
RENDA VARIABLE	SPARTAN DELTA CORP. NEW	483.573,08	0,65%	RENDA VARIABLE	COOL CO LTD	406.851,99	0,55%
RENDA VARIABLE	Osisko Gold Royalties Ltd	598.196,26	0,80%	RENDA VARIABLE	TGS ASA	606.528,83	0,81%
RENDA VARIABLE	BARRICK GOLD CORP	192.435,12	0,26%	RENDA VARIABLE	ELIS SA	741480,48	0,99%
RENDA VARIABLE	DANONE	278.728,06	0,37%	RENDA FIJA	UNICREDIT SPA 3 3/8 01/31/27	201783,44	0,27%
RENDA VARIABLE	DOLE PLC	1024.748,24	1,37%	RENDA FIJA	UNICREDIT BKAUS 3 07/31/26	202.520,88	0,27%
RENDA VARIABLE	ANHEUSER-BUSCH INBEV SA/INV	1077.539,10	1,45%	RENDA FIJA	SPGB 5 3/4 07/30/32	1736.698,66	2,33%
RENDA VARIABLE	COCA-COLA CO/THE	260.260,45	0,35%	RENDA FIJA	COMMUNITY OF MADRID SPAIN	101539,08	0,14%
RENDA VARIABLE	C&C GROUP PLC	847.247,06	1,14%	RENDA FIJA	BTPS 2 02/01/28	2.409.421,00	3,23%
RENDA VARIABLE	PHILIP MORRIS INTERNATIONAL	374.043,60	0,50%	RENDA FIJA	BTPS 165 12/01/30	905.035,41	1,21%
RENDA VARIABLE	ADIDAS AG	317.538,00	0,43%	RENDA FIJA	BTPS 4.102/01/29	1464.967,85	1,96%
RENDA VARIABLE	KERING	283.921,25	0,38%	RENDA FIJA	BTPS 0.9 01/04/2031	469.118,23	0,63%
RENDA VARIABLE	LVMH MOET HENNESSY LOUIS VUI	2.222.644,20	2,98%	RENDA FIJA	FRANCE O.A.T. 0 3/4 05/25/28	1026.130,85	1,38%
RENDA VARIABLE	SEMAPA-SOCIEDADE DE INVESTI	666.864,40	0,89%	RENDA FIJA	UKT 4 3/4 12/07/30	150.595,05	0,20%
RENDA VARIABLE	IBERSOL SGPS S.A.	206.180,00	0,28%	RENDA FIJA	SANTAN 5 PERP	103.027,12	0,14%
RENDA VARIABLE	IBERPAPEL GESTIÓN S.A.	119.210,00	0,16%	RENDA FIJA	CAIXABANK 4 18 02/09/32	366.326,63	0,41%
RENDA VARIABLE	TOTAL SE	701914,73	0,94%	RENDA FIJA	CABKSM 0 3/4 07/10/26	193.567,42	0,26%
RENDA VARIABLE	L'OREAL	618.057,85	0,83%	RENDA FIJA	SABSM 118 03/11/27	95.317,94	0,13%
RENDA VARIABLE	AIR LIQUIDE SA	1608.478,44	2,16%	RENDA FIJA	KBC GROUP NV 4 7/8 04/25/33	2.12.892,78	0,29%
RENDA VARIABLE	BAYER AG-REG	508.555,84	0,68%	RENDA FIJA	UNICREDIT SPA 4.6 02/14/30	315.417,52	0,42%
RENDA VARIABLE	SANOFI	512.650,56	0,69%	RENDA FIJA	DANONE 3.706 11 13/29	207.576,90	0,28%
RENDA VARIABLE	VIDRALA SA	79.040,00	0,11%	RENDA FIJA	NESTLE FIN INTL 3 1/2 12/13/27	205.906,37	0,28%
RENDA VARIABLE	GRUPO ECOENER SA	77.016,00	0,10%	RENDA FIJA	PEP 0 1/4 05/06/24	99.877,41	0,13%
RENDA VARIABLE	ACERINOX SA	802.658,90	1,08%	RENDA FIJA	IMPERIAL BRAN NE 5 1/4 02/ 16/31	106.472,23	0,14%
RENDA VARIABLE	TUBACEX SA	2.654.430,24	3,56%	RENDA FIJA	MCFP 0 3/4 04/07/25	196.213,46	0,26%
RENDA VARIABLE	ASML HOLDING NV	2.520.465,00	3,38%	RENDA FIJA	ENIM 114 05/ 18/26	193.072,86	0,26%
RENDA VARIABLE	VOLKSWAGEN AG-PREF	477.356,24	0,64%	RENDA FIJA	DHR 0 2 03/18/26	187.853,23	0,25%
RENDA VARIABLE	TALGO SA	1623.836,94	2,16%	RENDA FIJA	TOYOTA MTR CRED 4.05 09/13/21	211675,43	0,28%
RENDA VARIABLE	KNORR-BREMSE AG	321478,60	0,43%	RENDA FIJA	VW 0 14 01/12/26	187.941,73	0,25%
RENDA VARIABLE	ESSILORLUXOTTICA	579.820,50	0,78%	RENDA FIJA	VOLKSWAGEN LEAS 4 5/8 03/25/21	209.016,05	0,28%
RENDA VARIABLE	KONINKLUKE PHILIPS NV	464.387,15	0,62%	RENDA FIJA	DAIGR 13/8 06/26/26	174.849,89	0,23%
RENDA VARIABLE	FAES FARM A SA	333.593,30	0,45%	RENDA FIJA	VOLKSWAGEN FIN 0 7/8 01/13/28	90.369,81	0,12%
RENDA VARIABLE	CORP ACCIONA ENERGIAS RENOV	505.105,40	0,68%	RENDA FIJA	VOLKSWAGEN BANK 4 14 01/07/21	405.668,33	0,54%
RENDA VARIABLE	ELECNOR SA	1546.825,12	2,07%	RENDA FIJA	ELEC DE FRANCE 4 1/4 01/25/32	104.505,51	0,14%
RENDA VARIABLE	DISTRIBUIDORA INTERNACIONAL	128.113,02	0,17%	RENDA FIJA	ENGIE 3 5/8 01/11/30	102.205,26	0,14%
RENDA VARIABLE	INDUSTRIA DE DISEÑO TEXTIL	484.714,62	0,65%	RENDA FIJA	ENGIE 4 01/35	103.791,41	0,14%
RENDA VARIABLE	COSTCO WHOLESALE CORP	228.144,50	0,31%	RENDA FIJA	ENGIE 13/8 03/27/25	195.689,83	0,26%
RENDA VARIABLE	AMAZON.COM INC	638.613,02	0,86%	RENDA FIJA	SNAM 3 7/8 02/19/34	202.467,16	0,27%
RENDA VARIABLE	ALIBABA GROUP	367.841,92	0,49%	RENDA FIJA	SNAM 0 3/4 06/20/29	88.044,16	0,12%
RENDA VARIABLE	CIA DE DISTRIBUCION INTEGRAL	299.792,50	0,40%	RENDA FIJA	ENEL FIN INTL NV 0 1/4 11/17/25	284.584,95	0,38%
RENDA VARIABLE	SAP SE	767.857,30	1,03%	RENDA FIJA	REESM 0 7/8 04/ 14/25	195.615,06	0,26%
RENDA VARIABLE	ORACLE CORP	248.896,01	0,33%	RENDA FIJA	A2A SPA 1 11/02/33	155.077,71	0,21%
RENDA VARIABLE	MICROSOFT CORP	1039.535,51	1,39%	RENDA FIJA	VIESGO 2 7/8 06/01/26	202.503,49	0,27%
RENDA VARIABLE	VIVENDI	395.718,00	0,53%	RENDA FIJA	ERG SPA 0 7/8 09/15/31	80.446,36	0,11%
RENDA VARIABLE	WALT DISNEY CO/THE	539.119,04	0,72%	RENDA FIJA	FERSM 1382 05/ 14/26	219.662,33	0,30%
RENDA VARIABLE	BELIEVE SA	378.128,16	0,51%	RENDA FIJA	CLNXSM 104/20/27	186.894,32	0,25%
RENDA VARIABLE	LIBERTY GLOBAL PLC-A	449.791,20	0,60%	RENDA FIJA	CLNXSM 0 3/4 11/15/26	93.192,21	0,12%
RENDA VARIABLE	NOS SGPS	124.763,41	0,17%	RENDA FIJA	HM FINANCE 4 7/8 10/25/31	107.963,51	0,14%
RENDA VARIABLE	ALPHABET INC-CL A	878.738,25	1,18%	RENDA FIJA	ADIF ALTA VELOC 3.65 04/30/34	302.679,27	0,41%
RENDA VARIABLE	FACEBOOK INC-CLASS A	720.056,87	0,97%	RENDA FIJA	ABESM 17/8 03/26/32	172.990,82	0,23%
RENDA VARIABLE	PROSUS NV	477.178,90	0,64%	RENDA FIJA	AUTOROUTES DU SU 3 1/4 01 19/31	200.381,54	0,27%
RENDA VARIABLE	SPOTIFY TECHNOLOGY SA	238.467,96	0,32%	RENDA FIJA	ADPFP 2 1/8 10/02/26	196.230,05	0,26%
RENDA VARIABLE	ALLFUNDS GROUP PLC	307.970,00	0,41%	RENDA FIJA	ILE DE FRANCE MB 3.05 02/33	100.179,99	0,13%
RENDA VARIABLE	BANCO SANTANDER SA	976.598,79	1,31%	RENDA FIJA	T 0 14 03/04/26	188.509,14	0,25%
RENDA VARIABLE	JPMORGAN CHASE & CO	275.116,58	0,37%	RENDA FIJA	FCC SERVICIOS MEDIO AMBIEN	325.175,02	0,44%
RENDA VARIABLE	BNP PARIBAS	801.186,90	1,07%	RENDA FIJA	PROSUS NV 1288 07/13/29	256.141,48	0,34%
RENDA VARIABLE	BANKINTER SA	410.066,85	0,55%	RENDA FIJA	BBVASM 0 3/4 06/04/25	97.338,45	0,13%
RENDA VARIABLE	ING GROEP NV	882.987,34	1,18%	RENDA FIJA	BANCO BILBAO VIZCAYA ARG	308.048,53	0,41%
RENDA VARIABLE	INTESA SANPAOLO	652.422,00	0,88%	RENDA FIJA	BKIASM 0 3/4 07/09/26	189.196,12	0,25%
RENDA VARIABLE	CREDIT AGRICOLE SA	559.934,85	0,75%	RENDA FIJA	CABKSM 0 5/8 10/01/24	197.519,96	0,26%
RENDA VARIABLE	CORPORACION FINANCIERA ALB.	422.439,50	0,57%	RENDA FIJA	CAIXABANK 4 3/8 11/29/33	107.126,16	0,14%
RENDA VARIABLE	BROOKFIELD CORP	960.072,93	1,29%	RENDA FIJA	BANCO SABADELL 4 01/16/30	204.505,67	0,27%
RENDA VARIABLE	ALLIANZ SE-REG	1088.142,60	1,46%	RENDA FIJA	BPCE 3 1/2 01/25/28	202.184,61	0,27%
RENDA VARIABLE	AXA SA	667.786,52	0,90%	RENDA FIJA	BPCEGP 0 1/2 02/24/27	91.696,56	0,12%
RENDA VARIABLE	BERKSHIRE HATHAWAY INC-CL B	358.169,16	0,48%	RENDA FIJA	BKTSM 0 7/8 07/08/26	94.581,01	0,13%
RENDA VARIABLE	ADYEN NV	556.640,00	0,75%	RENDA FIJA	ACAFP 0 1/2 06/24/24	199.216,65	0,27%

Entidad Gestora: Cajamar Vida S.A. de Seguros y Reaseguros, CIF A04465555 (G0214)

Entidad Depositaria: Cecabank S.A., CIF A86436011 (D0193)

CAJAMAR MIXTO II, PLAN DE PENSIONES



PLAN DE RENTA VARIABLE MIXTA

Informe a 31/03/2024

Cartera Fondo de Pensiones FONDOCAJAMAR IV, FONDO DE PENSIONES (F1201), en el que se encuentra adscrito el Plan de pensiones CAJAMAR MIXTO II, Plan de Pensiones (N3420). Datos a 31/03/2024.

TIPO DE ACTIVO	DESCRIPCION DEL VALOR	VALOR EFECTIVO	% s/ VALOR EFECT. TOTAL	TIPO DE ACTIVO	DESCRIPCION DEL VALOR	VALOR EFECTIVO	% s/ VALOR EFECT. TOTAL
RENDA FIJA	UNICREDIT SPA 4 03/05/34	406.675,80	0,55%	RENDA FIJA	SANSCF 0 3/8 01/17/25	292.292,46	0,39%
RENDA FIJA	UNICREDIT SPA 0 8 07/05/29	269.820,00	0,36%	RENDA FIJA	SANTAN CONS FIN 3 3/4 01/17/29	203.400,33	0,27%
RENDA FIJA	UCGIM 0 325 01/10/26	94.499,90	0,13%	RENDA FIJA	CASSA DEPOSITIE 3,625 30	500.640,41	0,67%
RENDA FIJA	UCGIM 18 0120/30	224.511,65	0,30%	RENDA FIJA	SWEDA 4 18 11/13/28	344.788,80	0,42%
RENDA FIJA	HAMBURG COM BANK 4 7/8 03/17/1/	199.393,97	0,27%	RENDA FIJA	BLACKSTONE PROP 15/8 04/20/1/	84.886,00	0,11%
RENDA FIJA	HAMBURG COM BANK 4 7/8 03/30/	401.833,42	0,54%	RENDA FIJA	BAYERISCHE LNDDBK 3 3/4 02/07/	100.863,03	0,14%
RENDA FIJA	BFCM 0 110/08/27	89.557,65	0,12%	RENDA FIJA	CPIPROPERTY GRO 13/4 01/14/3	146.180,34	0,20%
RENDA FIJA	BANQ FED CRD MUT 4 3/4 11/10/31	324.898,81	0,44%	RENDA FIJA	VGP NV 15/8 01/17/27	185.433,10	0,25%
RENDA FIJA	COOPERATIEVERAB 3.822 07/26/3	102.829,63	0,14%	RENDA FIJA	FM EGR 0 5/8 11/30/26	231.063,33	0,31%
RENDA FIJA	ISPIM 107/04/24	299.992,32	0,40%	RENDA FIJA	ADSGR 0 10/05/28	87.560,30	0,12%
RENDA FIJA	INTESA SANPAOLO 0 3/4 03/16/28	179.568,66	0,24%	RENDA FIJA	POSIM 0 12/10/24	194.766,00	0,26%
RENDA FIJA	ISPIM 111/19/26	94.176,41	0,13%	TESORERÍA	CC CAJAMAR, SCC	44.270,08	0,06%
RENDA FIJA	SANTAN CONS FIN 0 12 01/14/27	276.231,57	0,37%	TESORERÍA	CC CECABANK, SA	1502.985,57	2,02%