

Información del Plan

CAJAMAR RENTA FIJA, Plan de Pensiones (N3418), adscrito a **FONDOCAJAMAR II, FONDO DE PENSIONES (F1199)** constituido el 21 de julio del 2004, se rige por el Real Decreto Ley 1/2002, de 29 de noviembre, por el que se aprueba el Texto Refundido de la Ley de Regulación de los Planes y Fondos de Pensiones. Su vocación inversora es conservadora con el objetivo de buscar la máxima rentabilidad con un riesgo moderado. Invierte en activos monetarios y valores de renta fija de gobiernos, organismos oficiales y sociedades de la OCDE denominados en Euros, de calidad y liquidez, con duración media entre 2 y 7 años. Las inversiones son gestionadas por Grupo Generali España, A.I.E., con domicilio social en Madrid (calle Orense 2) y NIF V81570335.

Datos del Plan

Fecha de inicio del Plan	04/11/2004
Plan de Pensiones	CAJAMAR RENTA FIJA, P.P. (N3418)
Fondo de Pensiones	FONDOCAJAMAR II, F.P. (F1199)
Entidad Gestora	CAJAMAR VIDA, S.A. (G0214)
Entidad Depositaria	CECABANK, S.A. (D0193)
Auditor	KPMG AUDITORES, S.L.

No existe una vinculación directa entre la Entidad Gestora y la Entidad Depositaria del Fondo, al no pertenecer al mismo grupo de sociedades de acuerdo con las circunstancias contenidas en el artículo 42 del Código de Comercio.

Patrimonio, partícipes y valor liquidativo

Patrimonio (euros)	304.697.588,30
Partícipes y Beneficiarios	33.552
Valor liquidativo	13,288633

Comisiones y gastos

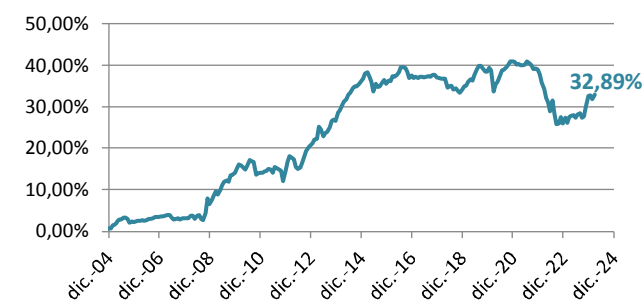
Comisión de Gestión	0,85%
Comisión de Depósito	0,10%
Otros gastos (auditoría, honorarios profesionales...)	0,0097%

Rentabilidades

Último ejercicio 2023	1er trimestre 2024	Acumulada en el 2024	Media anual a 3 años	Media anual a 5 años	Media anual a 10 años	Media anual a 15 años	Media anual a 20 años
5,16%	0,30%	0,30%	-1,77%	-0,46%	0,20%	1,35%	--

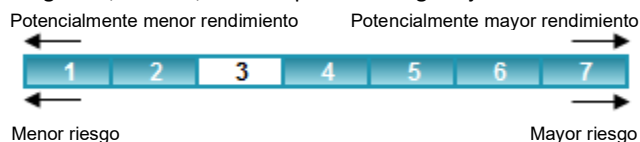
De acuerdo con lo establecido en la Declaración comprensiva de los Principios de la Política de Inversión del Fondo, **se aplicará a las inversiones los criterios ASG que son aquellos que incorporan factores éticos, sociales, medioambientales y de buen gobierno** de acuerdo con las directrices éticas de la Entidad Gestora.

Evolución rentabilidad acumulada



Indicador de riesgo

El indicador de riesgo de este Plan de Pensiones se encuentra en la categoría 3, es decir, tiene un perfil de riesgo bajo medio.

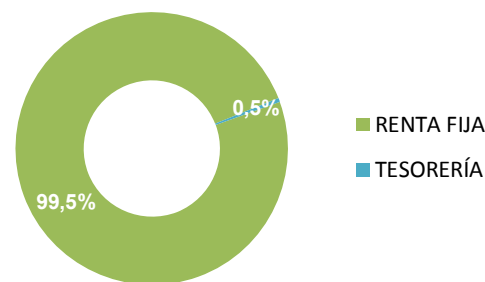


La categoría 1 no significa que la inversión esté libre de riesgo. No hay garantías de que la categoría indicada vaya a permanecer inalterable y puede variar a lo largo del tiempo.

Las alertas sobre la liquidez que afectan al Plan de Pensiones serán:

- El cobro de la prestación o el ejercicio del derecho de rescate sólo es posible en caso de acaecimiento de alguna de las contingencias o supuestos excepcionales de liquidez regulados en la normativa de planes y fondos de pensiones.
- El valor de los derechos de movilización, de las prestaciones y de los supuestos excepcionales de liquidez depende del valor de mercado de los activos del fondo de pensiones y puede provocar pérdidas relevantes.

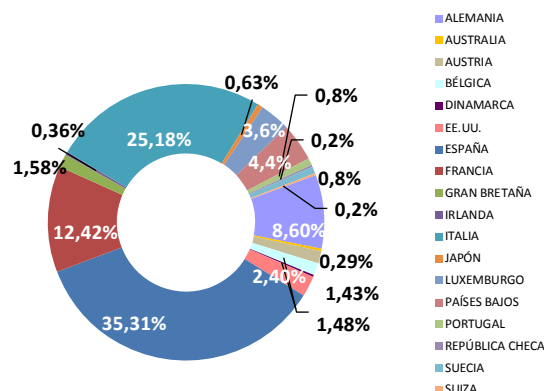
Distribución de inversión por tipología de activo



Principales títulos

Título	Tipo	Peso
SPANISH GOV'T 1.4 04/30/28	RENTA FIJA	9,66%
BTPS 2 02/01/28	RENTA FIJA	8,17%
SPGB 5.75 07/30/32	RENTA FIJA	7,34%
BTPS 4.1 02/01/29	RENTA FIJA	3,55%
CASSA DEPOSITI E 3.625 30	RENTA FIJA	1,73%
UCGIM 0.325 01/19/26	RENTA FIJA	1,63%
UNICREDIT BK AUS 3 07/31/26	RENTA FIJA	1,43%

Distribución de inversión por país



Operaciones vinculadas

Operación	(cifras en euros)
Cajamar Caja Rural SCC (Tesorería)	134.054,37

La Entidad Gestora aplicará los procedimientos establecidos por la misma respecto a las operaciones vinculadas y los conflictos de interés que pudiera encontrarse, adoptándose todas las medidas de vigilancia o corrección necesarias para que en ningún caso perjudique al Fondo de Pensiones.

Evolución del mercado

Después de la euforia vivida en las bolsas y en la deuda gubernamental en la última parte del año pasado, gracias a la expectativa puesta en la vuelta a la laxitud por parte de los bancos centrales, el primer trimestre fue más cauto en la parte de tipos gubernamentales. Por el otro lado, en los activos de riesgo como las bolsas y la deuda corporativa, continuó el optimismo en estos últimos tres meses.

Como se esperaba, el BCE mantuvo inalterados los tipos de interés de referencia por unanimidad, aunque adelantó el cumplimiento de los objetivos de inflación a 2025. En el comunicado inicial, se mantuvo la prudencia al no modificar los puntos clave de la reunión de enero, especialmente sobre la referencia de que los tipos se mantendrán lo suficientemente restrictivos durante el tiempo que sea necesario. En la conferencia posterior, los miembros del BCE no se mostraron lo suficientemente confiados con los progresos sobre la inflación y se refirió a junio como fecha clave para contar con más datos.

En la Eurozona, se empiezan a ver algunos indicadores macro que muestran cierto optimismo. Recientemente se publicó que se había alcanzado el mayor superávit comercial mensual desde el inicio de la serie histórica en 1999. Con la caída de los precios de la energía y la mejora en las exportaciones europeas, se consiguió un superávit comercial récord de 28.100 millones de euros en enero. Respecto a la confianza de los consumidores en la zona euro, también se ha visto una mejora. El indicador adelantado de marzo realizado por Eurostat superó las expectativas, reforzando la tendencia de recuperación de la confianza de los consumidores de la región, al mejorar por segundo mes consecutivo y situarse en su mejor nivel desde febrero de 2022. Buena lectura también de la encuesta de expectativas económicas para Alemania, que se situó en máximos desde febrero de 2022.

Por el lado de la FED, a pesar de los dos últimos datos de inflación por encima de las expectativas (en febrero 3,2% la general y 3,8% la subyacente), que se mostraron más "pegajosos" en la parte subyacente, Powell afirmó que no iban a sobre reaccionar ahora y que esperarían a analizar los próximos niveles de precios, aunque reconoció un mercado laboral más dinámico, unas nuevas

previsiones al alza en el crecimiento económico y una mayor inflación esperada para 2024. En cuanto a la liquidez, la FED sigue extremadamente sensible y seguirá vigilando los mercados monetarios, con la voluntad de evitar un descarrilamiento que pueda generar problemas en el sistema financiero, el cual se ha vuelto muy dependiente a unos niveles elevados de liquidez.

Así, la deuda española a diez años cerró en el 3,16%, desde el 2,98% a cierre de diciembre; mientras que la italiana y la alemana acabaron en el 3,68% y 2,30%, respectivamente. Así, la prima de riesgo española se situó en los 86pb y la italiana en los 138pb.

Los mercados bursátiles de EEUU, Europa y Japón han alcanzado niveles récord durante estas últimas semanas, impulsados por la buena campaña de resultados empresariales que, en términos generales, han batido expectativas y, particularmente, empresas ligadas a la revolución de la IA como Nvidia que sigue pulverizando todos los pronósticos más optimistas.

Así, el EuroStoxx50 y el Ibex35 finalizaron con una subida trimestral del +12,43% para el primero, y del +9,63% para el segundo. Por otro lado, el principal índice estadounidense (el S&P500) cerró para el mismo periodo con una subida del +10,16%. En Asia, la bolsa china subió de forma menos sensible un 3,10% en los últimos tres meses; mientras que el índice global MSCI subió durante el año un +8,47%.

Para finalizar, el euro se debilitó contra el dólar hasta los 1,07 desde los 1,10 de diciembre; mientras que el precio del crudo se recuperó con fuerza hasta los 87\$ por barril (subida del +13,55% en el año). Por otra parte, el oro terminó en los 2230\$ la onza, suponiendo una subida anual del +8,09%.

Indicadores financieros	2022	2023	2024*
Tipo de intervención Euro	2,50%	4,50%	4,50%
Tipo Deuda Española 10 años	3,66%	2,98%	3,16%
Diferencial Deuda Española	109 pb	96 pb	86 pb
Ibex 35	-6,07%	22,76%	9,63%
Euro Stoxx 50	-11,74%	19,19%	12,43%
Dólar/Euro	1,07	1,10	1,07

(* Datos a 31-marzo-2024)

Tratamiento de los Planes de Pensiones en el IRPF

A.- Régimen general

Tendrán la consideración de **rendimientos del trabajo** las contribuciones empresariales a Planes de Pensiones (**artículo 17.1, letra e**) y las prestaciones percibidas por los beneficiarios de Planes de Pensiones (**artículo 17.2, letra a, apartado 3º**), de acuerdo con lo establecido en el Real Decreto Legislativo 1/2002 y en la Directiva 2003/41/CE. El **rescate de los derechos consolidados en forma de capital**, cuando hayan transcurrido más de dos años desde la primera aportación, **no se beneficia de las reducciones** prevista en el artículo 18.

B.- Régimen transitorio

Se establece un régimen transitorio que afecta al cobro de las prestaciones, dependiendo de la fecha de acaecimiento de la contingencia (**D.T. Duodécima**):

Contingencias acaecidas antes del 1 de enero de 2007: Para las prestaciones derivadas de contingencias acaecidas antes de esta fecha, los beneficiarios podrán aplicar el régimen financiero y, en su caso, aplicar la reducción prevista en el artículo 17 del texto refundido de la Ley del Impuesto sobre la Renta de las Personas Físicas vigente a 31 de diciembre de 2006. La reducción a la que hace

referencia esta Disposición es la del 40 por ciento en el caso de las prestaciones percibidas por beneficiarios de planes de pensiones que se perciban en forma de capital, siempre que hayan transcurrido más de dos años desde la primera aportación.

Contingencias acaecidas a partir del 1 de enero de 2007: Para las prestaciones derivadas de contingencias acaecidas con posterioridad a esta fecha, por las aportaciones realizadas hasta 31 de diciembre de 2006, los beneficiarios podrán aplicar el régimen financiero y, en su caso, aplicar la reducción del 40% prevista en el artículo 17 del texto refundido de la Ley del Impuesto sobre la Renta de las Personas Físicas vigente a 31 de diciembre de 2006.

Aplicación régimen transitorio: El régimen transitorio previsto en esta disposición tendrá en cuenta para su aplicación el año de acaecimiento de la contingencia correspondiente, de acuerdo con el siguiente cuadro:

Año acaecimiento contingencia	Plazo máximo para cobro con reducción 40%
2022 o posterior	31 diciembre año contingencia + 2 años

Información relevante respecto a modificaciones al Reglamento y/o especificaciones de los Planes de Pensiones

Se indica que a partir del uno de enero de 2024 el límite máximo de aportación a los planes de pensiones individuales queda establecido en 1.500 euros anuales, siendo el límite de reducción en la base imponible por dichas aportaciones la menor entre: a) El 30 por 100 de la suma de los rendimientos netos del trabajo y de actividades económicas percibidos individualmente en el ejercicio; b) 1.500 euros.

A partir del uno de enero de 2024 ya no tendrán derecho a reducción las prestaciones por contingencias o supuestos excepcionales de liquidez acaecidos en el año 2021 o anteriores.

Cartera Fondo de Pensiones FONDOCAJAMAR II, FONDO DE PENSIONES (F1199), en el que se encuentra adscrito el Plan de pensiones **CAJAMAR RENTA FIJA, Plan de Pensiones (N3418)**. Datos a **31/03/2024**.

TIPO DE ACTIVO	DESCRIPCION DEL VALOR	VALOR EFECTIVO	% s/ VALOR EFECT. TOTAL	TIPO DE ACTIVO	DESCRIPCION DEL VALOR	VALOR EFECTIVO	% s/ VALOR EFECT. TOTAL
RENTA FIJA	UNICREDIT SPA 3 3/8 01/31/27	196.942,68	0,61%	RENTA FIJA	CLNXSM 0 3/4 11/15/26	1025.114,29	0,33%
RENTA FIJA	UNICREDIT BK A US 3 07/31/26	4.455.459,40	14,3%	RENTA FIJA	HM FINANCE 4 7/8 10/25/31	97167157	0,31%
RENTA FIJA	SPGB 5 3/4 07/30/32	22.949.232,38	7,34%	RENTA FIJA	AP MOLLER 0 3/4 11/25/31	656.155,61	0,21%
RENTA FIJA	SPANISH GOVT 14 04/30/28	30.207.937,70	9,66%	RENTA FIJA	INTL CONSOLIDAT 2 3/4 03/25/25	788.713,64	0,25%
RENTA FIJA	COMMUNITY OF MADRID SPAIN	106.390,82	0,32%	RENTA FIJA	ADIF ALTA VELOCI 3.65 04/30/34	2.017.861,83	0,65%
RENTA FIJA	BTPS 2 02/01/28	25.539.767,65	8,17%	RENTA FIJA	ABESM 17/8 03/26/32	1989.394,43	0,64%
RENTA FIJA	BTPS 4.102/01/29	1109.1899,41	3,55%	RENTA FIJA	AUTOROUTES DU SU 3 1/4 01/19/31	2.905.532,25	0,93%
RENTA FIJA	ARAGON 8 1/4 01/17/27	4.002.286,65	12,8%	RENTA FIJA	ADFPF 2 1/8 10/02/26	2.649.105,65	0,85%
RENTA FIJA	UKT 4 3/4 12/07/30	3.764.947,63	12,0%	RENTA FIJA	ILE DE FRANCE MB 3.05 02/33	2.905.219,83	0,93%
RENTA FIJA	NATURGY FINANCE 2.374 PERP	1217.769,51	0,39%	RENTA FIJA	T 0 1/4 03/04/26	3.110.400,78	1,00%
RENTA FIJA	EDF 4 PERP	810.613,42	0,26%	RENTA FIJA	FCC SERVICIOS MEDIO AMBIEN	2.493.008,46	0,80%
RENTA FIJA	SANTAN 5 PERP	1133.298,30	0,36%	RENTA FIJA	IBM CORP 0 7/8 02/09/30	1580.776,45	0,51%
RENTA FIJA	CAIXABANK 4 1/8 02/09/32	2.859.048,47	0,91%	RENTA FIJA	PROSUS NV 1288 07/13/29	4.269.024,59	1,37%
RENTA FIJA	CABKSM 0 3/4 07/10/26	2.226.025,30	0,71%	RENTA FIJA	BANCO SANTANDER 3 3/4 01/16/26	1618.492,46	0,52%
RENTA FIJA	SABSM 11/8 03/11/27	1239.133,24	0,40%	RENTA FIJA	BVASM 0 3/4 06/04/25	1460.076,83	0,47%
RENTA FIJA	KBC GROUP NV 4 7/8 04/25/33	1916.034,97	0,61%	RENTA FIJA	BANCO BILBAO VIZCAYA ARG	3.696.582,41	1,18%
RENTA FIJA	UNICREDIT SPA 4.6 02/11/30	3.154.175,19	10,1%	RENTA FIJA	BKIASM 0 3/4 07/09/26	2.364.951,55	0,76%
RENTA FIJA	IBERCAJA 4 3/8 07/30/28	919.117,50	0,29%	RENTA FIJA	CABKSM 0 5/8 10/01/24	2.271.479,59	0,73%
RENTA FIJA	AXASA 3.941PERP	807.902,71	0,26%	RENTA FIJA	CAIXABANK 4 3/8 11/29/33	1285.513,90	0,41%
RENTA FIJA	SRENVX 2.714 06/04/52	726.110,06	0,23%	RENTA FIJA	BANCO SABADELL 4 01/15/30	1942.803,87	0,62%
RENTA FIJA	DANONE 3.706 11/13/29	1868.192,11	0,60%	RENTA FIJA	BPCE 0 3/8 02/02/26	1702.004,80	0,54%
RENTA FIJA	NESTLE FIN INTL 3 1/2 12/13/27	2.264.970,04	0,72%	RENTA FIJA	BPCE 3 1/2 01/25/28	2.021.846,03	0,65%
RENTA FIJA	COCA-COLA HBC FINANCE BV	904.889,06	0,29%	RENTA FIJA	BPCEGP 0 1/2 02/24/27	1925.627,79	0,62%
RENTA FIJA	IMPERIAL BRAN NE 5 1/4 02/15/31	1171.194,51	0,37%	RENTA FIJA	BKTSM 0 7/8 07/08/26	1986.201,16	0,64%
RENTA FIJA	MCFP 0 3/4 04/07/25	2.158.348,04	0,69%	RENTA FIJA	UNICREDIT SPA 4 03/05/34	4.168.426,94	1,33%
RENTA FIJA	SMURFIT KAPPA 0 1/2 09/22/29	1116.560,55	0,36%	RENTA FIJA	UNICREDIT SPA 0.8 07/05/29	2.788.110,00	0,89%
RENTA FIJA	ENIM 114 05/18/26	2.027.265,07	0,65%	RENTA FIJA	UCGIM 0.325 01/19/26	5.102.994,79	1,63%
RENTA FIJA	BASF SE 0 3/4 03/17/26	1620.317,04	0,52%	RENTA FIJA	UCGIM 18 01/20/30	2.155.311,85	0,69%
RENTA FIJA	CIE DE ST GOBAIN 3.75 11/29/26	1734.347,60	0,55%	RENTA FIJA	HAMBURG COM BANK 4 7/8 03/1	2.592.121,64	0,83%
RENTA FIJA	DHR 0.2 03/18/26	2.254.238,74	0,72%	RENTA FIJA	HAMBURG COM BANK 4 7/8 03/1	2.913.292,33	0,93%
RENTA FIJA	OTIS 0.318 12/15/26	1195.414,57	0,38%	RENTA FIJA	BFCM 0.1 10/08/27	1612.037,78	0,52%
RENTA FIJA	OTIS 0.934 12/15/31	665.520,44	0,21%	RENTA FIJA	BANQ FED CRD MUT 4 3/4 11/10/3	2.490.890,85	0,80%
RENTA FIJA	TOYOTA MTR CRED 4.05 09/13/29	1905.078,83	0,61%	RENTA FIJA	BANQ FED CRD MUT 105/23/25	2.837.866,90	0,91%
RENTA FIJA	VOLKSWAGEN LEAS 3 5/8 10/11/26	705.329,59	0,23%	RENTA FIJA	RABOBK 3.913 11/03/26	2.165.723,62	0,69%
RENTA FIJA	VW0 14 01/12/26	2.490.227,92	0,80%	RENTA FIJA	COOPERATIEVE RAB 3.822 07/26	1439.614,87	0,46%
RENTA FIJA	VOLKSWAGEN LEAS 4 5/8 03/25/29	1881.144,49	0,60%	RENTA FIJA	INTESA SANPAOLO 0 3/4 03/16/21	2.873.098,56	0,92%
RENTA FIJA	DAIGR 13/8 06/26/26	2.428.470,74	0,78%	RENTA FIJA	ISPIM 111/19/26	3.578.703,54	1,14%
RENTA FIJA	VOLKSWAGEN FIN 0 7/8 01/31/28	813.328,30	0,26%	RENTA FIJA	SANTAN CONS FIN 0 1/2 01/14/27	3.406.856,08	1,09%
RENTA FIJA	TOYOTA FIN AUSTR 3.434 06/18/26	901.861,48	0,29%	RENTA FIJA	SANSCF 0 3/8 01/17/25	3.702.371,15	1,18%
RENTA FIJA	VOLKSWAGEN BANK 4 1/4 01/07/26	3.042.512,46	0,97%	RENTA FIJA	SANTAN CONS FIN 3 3/4 01/17/29	1830.603,04	0,59%
RENTA FIJA	ELEC DE FRANCE 3 3/4 06/05/27	1118.686,48	0,36%	RENTA FIJA	SUMITOMO MITSUI 3.602 02/16/28	1202.316,33	0,38%
RENTA FIJA	ELEC DE FRANCE 4 1/4 01/25/32	1672.088,11	0,53%	RENTA FIJA	CASSA DEPOSITIE 3.625 30	5.406.916,43	1,73%
RENTA FIJA	ENGIE 3 5/8 12/06/26	1117.609,10	0,36%	RENTA FIJA	MIZUHO 0.211 10/07/25	762.082,27	0,24%
RENTA FIJA	ENGIE 4 01/35	1660.662,45	0,53%	RENTA FIJA	SWEDA 4 1/8 11/13/28	2.623.239,96	0,84%
RENTA FIJA	ENGIE 3 5/8 01/11/30	3.781.594,76	12,1%	RENTA FIJA	BLACKSTONE PROP 15/8 04/20/21	1273.289,96	0,41%
RENTA FIJA	ENGIFP 13/8 03/27/25	978.449,65	0,31%	RENTA FIJA	DT PFANDBRIEFBAN 0 1/4 01/17/21	933.212,27	0,30%
RENTA FIJA	SNAM 3 7/8 02/19/34	2.125.905,20	0,68%	RENTA FIJA	BAWAG PSK 4 1/8 01/18/27	2.027.562,11	0,65%
RENTA FIJA	SNAM 0 3/4 06/20/29	1496.750,68	0,48%	RENTA FIJA	BAYERISCHE LND BK 3 3/4 02/07/21	2.420.712,79	0,77%
RENTA FIJA	ENEL FIN INTL NV 0 1/4 11/17/25	3.699.604,35	1,18%	RENTA FIJA	UNICREDIT BANK 3 5/8 02/15/26	701.589,88	0,22%
RENTA FIJA	REESM 0 7/8 04/11/25	1.760.535,54	0,56%	RENTA FIJA	CPI PROPERTY GRO 13/4 01/11/31	1.461.803,39	0,47%
RENTA FIJA	A2A SPA 11/02/33	2.636.321,14	0,84%	RENTA FIJA	VGP NV 15/8 01/17/27	2.688.780,01	0,86%
RENTA FIJA	VIESGO 2 7/8 06/01/26	2.632.545,35	0,84%	RENTA FIJA	FM EGR 0 5/8 11/30/26	3.234.886,67	1,03%
RENTA FIJA	ERG SPA 0 7/8 09/15/31	1045.802,69	0,33%	RENTA FIJA	ADSGR 0 10/05/28	1.751.206,08	0,56%
RENTA FIJA	FERSM 1382 05/11/26	3.013.844,65	0,96%	RENTA FIJA	POSIM 0 12/10/24	1.460.745,00	0,47%
RENTA FIJA	CLNXSM 104/20/27	1.401.707,38	0,45%	TESORERÍA	CC CAJAMAR, SCC	134.054,37	0,04%
RENTA FIJA	CLSNXSM 112 06/08/28	2.140.545,90	0,68%	TESORERÍA	CC CECABANK, SA	1.809.970,26	0,58%