

#### Información del Plan

**CAJAMAR GESTIÓN FUTURO 2050, Plan de Pensiones (N5274)**, adscrito a **FONDOCAJAMAR XI, FONDO DE PENSIONES (F2106)** constituido el 17 de julio del 2018, se rige por el Real Decreto Ley 1/2002, de 29 de noviembre, por el que se aprueba el Texto Refundido de la Ley de Regulación de los Planes y Fondos de Pensiones. Su vocación inversora tiene como objetivo proporcionar una cartera diversificada pensada para aquellos partícipes que planeen jubilarse alrededor del año 2050. Anualmente se revisarán los porcentajes de renta fija y renta variable, optimizándolos para adaptarse al plazo del tiempo, reduciendo el nivel de riesgo del plan de pensiones a medida que se acerca la fecha objetivo de jubilación. Las inversiones son gestionadas por Grupo Generali España, A.I.E., con domicilio social en Madrid (calle Orense 2) y NIF V81570335.

#### Datos del Plan

Fecha de inicio del Plan	10/10/2018
Plan Pensiones	CAJAMAR GESTIÓN FUTURO 2050, PP (N5274)
Fondo de Pensiones	FONDOCAJAMAR XI, F.P. (F2106)
Entidad Gestora	CAJAMAR VIDA, S.A. (G0214)
Entidad Depositaria	CECABANK, S.A. (D0193)
Auditor	KPMG AUDITORES, S.L.

No existe una vinculación directa entre la Entidad Gestora y la Entidad Depositaria del Fondo, al no pertenecer al mismo grupo de sociedades de acuerdo con las circunstancias contenidas en el artículo 42 del Código de Comercio.

#### Patrimonio, partícipes y valor liquidativo

Patrimonio (euros)	23.766.810,17
Partícipes y Beneficiarios	6.937
Valor liquidativo	11,955632

#### Comisiones y gastos

Comisión de Gestión	1,30%
Comisión de Depósito	0,20%
Otros gastos (auditoría, honorarios profesionales...)	0,0125%

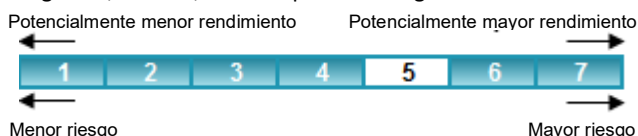
#### Rentabilidades

Último ejercicio 2022	2do trimestre 2023	Acumulada en el 2023	Media anual a 3 años	Media anual a 5 años	Media anual a 10 años	Media anual a 15 años	Media anual a 20 años
-9,29%	-1,11%	4,88%	4,65%	--	--	--	--

De acuerdo con lo establecido en la Declaración comprensiva de los Principios de la Política de Inversión del Fondo, **se aplicará a las inversiones los criterios ASG que son aquellos que incorporan factores éticos, sociales, medioambientales y de buen gobierno** de acuerdo con las directrices éticas de la Entidad Gestora.

#### Indicador de riesgo

El indicador de riesgo de este Plan de Pensiones se encuentra en la categoría 5, es decir, tiene un perfil de riesgo medio alto.

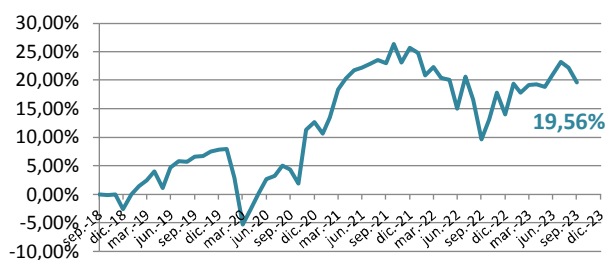


La categoría 1 no significa que la inversión esté libre de riesgo. No hay garantías de que la categoría indicada vaya a permanecer inalterable y puede variar a lo largo del tiempo.

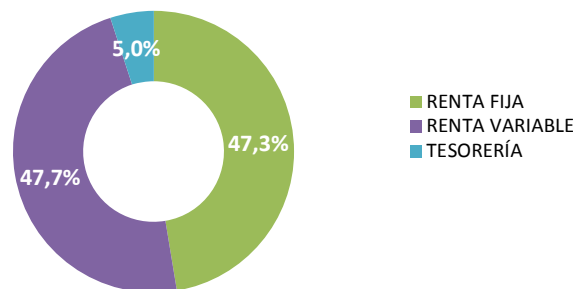
Las alertas sobre la liquidez que afectan al Plan de Pensiones serán:

- El cobro de la prestación o el ejercicio del derecho de rescate sólo es posible en caso de acacimiento de alguna de las contingencias o supuestos excepcionales de liquidez regulados en la normativa de planes y fondos de pensiones.
- El valor de los derechos de movilización, de las prestaciones y de los supuestos excepcionales de liquidez depende del valor de mercado de los activos del fondo de pensiones y puede provocar pérdidas relevantes.

#### Evolución rentabilidad acumulada



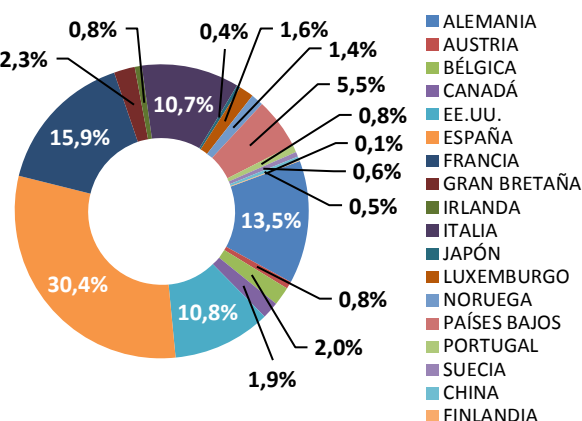
#### Distribución de inversión por tipología de activo



#### Principales títulos

Título	Tipo	Peso
SPGB 2.35 07/30/33	RENTA FIJA	10,40%
BTPS 0.9 01/04/2031	RENTA FIJA	6,09%
DEUTSCHLAND REP 0 02/15/30	RENTA FIJA	4,98%
LVMH MOET HENNESSY LV	RENTA VARIABLE	2,20%
BTPS 2 02/01/28	RENTA FIJA	1,94%
TUBACEX SA	RENTA VARIABLE	1,90%
FRANCE O.A.T. 0.75 05/25/28	RENTA FIJA	1,90%

#### Distribución de inversión por país



#### Operaciones vinculadas

(cifras en euros)

Cajamar Caja Rural SCC (Tesorería)	65.603,97
------------------------------------	-----------

La Entidad Gestora aplicará los procedimientos establecidos por la misma respecto a las operaciones vinculadas y los conflictos de interés que pudiera encontrarse, adoptándose todas las medidas de vigilancia o corrección necesarias para que en ningún caso perjudique al Fondo de Pensiones.

### Evolución del mercado

Los mercados financieros experimentaron mayor volatilidad durante el tercer trimestre del año, especialmente durante los meses de agosto y septiembre. La ralentización en la economía global, la persistencia de niveles elevados en la inflación subyacente y las próximas decisiones de los bancos centrales siguieron estando en el foco de atención.

Tanto el BCE como la FED continuaron manteniendo su hoja de ruta inicial, la cual supone mantener unas políticas monetarias restrictivas hasta llevar a la inflación a niveles que estén bajo control y asumir las posibles consecuencias económicas. En este sentido, y escuchando las últimas declaraciones de Powell y Lagarde, parece que los tipos se van a mantener estructuralmente más elevados durante más tiempo, excepto si se produjese un acontecimiento económico negativo de por medio. De esta forma, el tensionamiento de los tipos empieza a condicionar a la economía. El BCE publicó los datos de préstamo al sector privado en la Eurozona, donde se confirma la fuerte ralentización del crédito bancario hasta el 0,6% interanual en agosto (vs 1,4% en julio y un máximo del 6,5% en septiembre del año pasado) como consecuencia del actual entorno de subidas de tipos, endurecimiento de las condiciones de financiación y una menor demanda.

Con todo ello, las curvas soberanas volvieron a experimentar un tensionamiento en los tipos de financiación que las llevó a máximos no vistos en mucho tiempo. Así, la deuda española a diez años cerró en el 3,93% en septiembre, desde el 3,48% a cierre de agosto; mientras que la italiana y la alemana acabaron en el 4,78% y 2,84%, respectivamente. Así, la prima de riesgo española se situó en los 109pb y la italiana en los 194pb, subiendo en ambos casos.

Con todo ello, los mercados empiezan a asumir que los tipos de interés seguirán elevados por más tiempo del que se pronosticaba durante el primer semestre del año. Además, los temores de un escenario de estanflación en Europa en la última parte del año también empiezan a pesar negativamente, condicionados por un rebote en la inflación de la energía, sobre todo visible en los meses de noviembre y diciembre cuando la base comparable cambia por completo. Esto podría llevar a una aguda ralentización económica sobre la que ya ha alertado Lagarde recientemente, y además con el

### Tratamiento de los Planes de Pensiones en el IRPF

#### A.- Régimen general

Tendrán la consideración de **rendimientos del trabajo** las contribuciones empresariales a Planes de Pensiones (**artículo 17.1, letra e**) y las prestaciones percibidas por los beneficiarios de Planes de Pensiones (**artículo 17.2, letra a, apartado 3º**), de acuerdo con lo establecido en el Real Decreto Legislativo 1/2002 y en la Directiva 2003/41/CE. El **rescate de los derechos consolidados en forma de capital**, cuando hayan transcurrido más de dos años desde la primera aportación, **no se beneficia de las reducciones** prevista en el artículo 18.

#### B.- Régimen transitorio

Se establece un régimen transitorio que afecta al cobro de las prestaciones, dependiendo de la fecha de acaecimiento de la contingencia (**D.T. Duodécima**):

**Contingencias acaecidas antes del 1 de enero de 2007:** Para las prestaciones derivadas de contingencias acaecidas antes de esta fecha, los beneficiarios podrán aplicar el régimen financiero y, en su caso, aplicar la reducción prevista en el artículo 17 del texto refundido de la Ley del Impuesto sobre la Renta de las Personas Físicas vigente a 31 de diciembre de 2006. La reducción a la que hace

diferencial de crecimiento con EEUU ampliándose en un entorno de endurecimiento de las condiciones de financiación. Por otro lado, la FED parece que seguirá bajo presión debido a un buen entorno laboral, y con indicadores como el de servicios y manufacturas rebotando en septiembre. Por su parte, en la Eurozona, a pesar de unos indicadores de servicios y manufacturas ligeramente mejores de lo esperado, los datos preliminares de confianza del consumidor de septiembre vienen a confirmar un escenario de consumo en hogares aún débil tras el pobre comportamiento de los últimos tres trimestres. Por otro lado, China da señales de estabilización, al menos en los datos oficiales. La batería de indicadores publicados recientemente ha sido favorable en términos generales, con un repunte del consumo y también de la producción industrial. Frente a ello, sigue el deterioro del mercado inmobiliario, donde los precios de la vivienda nueva continúan retrocediendo en agosto, acumulando así tres meses de retrocesos consecutivos.

En cuanto a la renta variable, el comportamiento ha tenido un sesgo negativo en el trimestre. Así, el EuroStoxx50 y el Ibex35 finalizaron con una bajada trimestral del -5,10% (+10,04% en el año) para el primero, y del -1,72% (+14,57% en el año) para el segundo. Por otro lado, el principal índice estadounidense (el S&P500) cerró para el mismo periodo con una bajada del -3,65% (+11,68% en el año). En Asia, la bolsa china cayó un -3,98% en los últimos tres meses debido a la incertidumbre de su economía (-4,70% en el año); mientras que el índice global MSCI subió durante el año un +9,63%.

Para finalizar, el euro volvió a perder terreno contra el dólar hasta los 1,06; mientras que el precio del crudo se situó en los 95\$ por barril. Por otra parte, el oro terminó el mes en los 1848\$ la onza.

Indicadores financieros	2021	2022	2023*
Tipo de intervención Euro	0,00%	2,50%	4,50%
Tipo Deuda Española 10 años	0,56%	3,66%	3,93%
Diferencial Deuda Española	74 pb	109 pb	109 pb
Ibex 35	7,93%	-6,07%	14,57%
Euro Stoxx 50	20,99%	-11,74%	10,04%
Dólar/Euro	1,13	1,07	1,06

(\* ) Datos a 30-septiembre-2023

referencia esta Disposición es la del 40 por ciento en el caso de las prestaciones percibidas por beneficiarios de planes de pensiones que se perciban en forma de capital, siempre que hayan transcurrido más de dos años desde la primera aportación.

**Contingencias acaecidas a partir del 1 de enero de 2007:** Para las prestaciones derivadas de contingencias acaecidas con posterioridad a esta fecha, por las aportaciones realizadas hasta 31 de diciembre de 2006, los beneficiarios podrán aplicar el régimen financiero y, en su caso, aplicar la reducción del 40% prevista en el artículo 17 del texto refundido de la Ley del Impuesto sobre la Renta de las Personas Físicas vigente a 31 de diciembre de 2006.

**Aplicación régimen transitorio:** El régimen transitorio previsto en esta disposición tendrá en cuenta para su aplicación el año de acaecimiento de la contingencia correspondiente, de acuerdo con el siguiente cuadro:

Año acaecimiento contingencia	Plazo máximo para cobro con reducción 40%
2021 o posterior	31 diciembre año contingencia + 2 años

### Información relevante respecto a modificaciones al Reglamento y/o especificaciones de los Planes de Pensiones

Se indica que a partir del uno de enero de 2023 el límite máximo de aportación a los planes de pensiones individuales queda establecido en 1.500 euros anuales, siendo el límite de reducción en la base imponible por dichas aportaciones la menor entre: a) El 30 por 100 de la suma de los rendimientos netos del trabajo y de actividades económicas percibidos individualmente en el ejercicio; b) 1.500 euros.

A partir del uno de enero de 2023 ya no tendrán derecho a reducción las prestaciones por contingencias o supuestos excepcionales de liquidez acaecidos en el año 2020 o anteriores.

## PLAN DE RENTA VARIABLE MIXTA

Informe a 30/09/2023

Cartera Fondo de Pensiones FONDOCAJAMAR XI, FONDO DE PENSIONES (F2106), en el que se encuentra adscrito el Plan de pensiones CAJAMAR GESTIÓN FUTURO 2050, Plan de Pensiones (N5274). Datos a 30/09/2023.

TIPO DE ACTIVO	DESCRIPCION DEL VALOR	VALOR EFECTIVO	% s/ VALOR EFECT. TOTAL	TIPO DE ACTIVO	DESCRIPCION DEL VALOR	VALOR EFECTIVO	% s/ VALOR EFECT. TOTAL
RENDA VARIABLE	International Petroleum Corp/S	31517,83	0,55%	RENDA VARIABLE	LINEA DIRECTA ASEGURADOR/	259.436,63	109%
RENDA VARIABLE	CNX RESOURCES CORP	10.026,96	0,46%	RENDA VARIABLE	BROOKFIELD ASSET M GM T-A-V	43.483,51	0,8%
RENDA VARIABLE	KISTOS HOLDINGS PLC	47.916,56	0,20%	RENDA VARIABLE	BROOKFIELD REINSURANCE LT	130.130	0,01%
RENDA VARIABLE	AGNICO EAGLE MINES LTD	295.146,06	1,24%	RENDA VARIABLE	FLATEXDEGIRO AG	178.571,40	0,75%
RENDA VARIABLE	NEWMONT CORP	176.868,34	0,75%	RENDA VARIABLE	MERLIN PROPERTIES SOCIMIS	89.308,38	0,80%
RENDA VARIABLE	Osisko Gold Royalties Ltd	114.012,86	0,48%	RENDA VARIABLE	INMOBILIARIA COLONIAL SOCIM	228.526,26	0,96%
RENDA VARIABLE	BARRICK GOLD CORP	49.430,91	0,21%	RENDA VARIABLE	COOL CO LTD	136.481,43	0,58%
RENDA VARIABLE	DANONE	54.141,36	0,23%	RENDA VARIABLE	TGS ASA	88.373,99	0,84%
RENDA VARIABLE	DOLE PLC	263.962,92	1,1%	RENDA VARIABLE	GRIFOLS SA - B	35.658,60	0,5%
RENDA VARIABLE	ANHEUSER-BUSCH INBEV SA/NV	283.448,98	1,1%	RENDA VARIABLE	APPLUS SERVICES SA	59.607,90	0,25%
RENDA VARIABLE	COCA-COLA CO/THE	61258,39	0,26%	RENDA VARIABLE	ELIS SA	261978,50	1,0%
RENDA VARIABLE	C&C GROUP PLC	185.681,07	0,78%	RENDA VARIABLE	KORIAN	13.936,50	0,06%
RENDA VARIABLE	PHILIP MORRIS INTERNATIONAL	127.840,76	0,54%	DCHOS. SUSCRIP.	DER TALGO, S.A. 072023	992,25	0,00%
RENDA VARIABLE	ADIDAS AG	59.983,20	0,25%	RENDA FUA	UNICREDIT SPA 3 3/8 01/31/27	99.558,3	0,42%
RENDA VARIABLE	KERING	63.057,40	0,27%	RENDA FUA	UNICREDIT BK AUS 3 07/31/26	86.692,00	0,83%
RENDA VARIABLE	LVMH MOET HENNESSY LOUIS VUI	521539,20	2,20%	RENDA FUA	SPGB 2.35 07/30/33	2.465.944,61	10,40%
RENDA VARIABLE	NIKE INC -CLB	25.684,22	0,1%	RENDA FUA	BTPS 2 02/01/28	461073,6	19,4%
RENDA VARIABLE	SEMAPA-SOCIEDADE DE INVESTIM	167.103,20	0,70%	RENDA FUA	BTPS 0.9 01/04/2031	1444.469,11	6,09%
RENDA VARIABLE	TOTAL SE	205.166,83	0,87%	RENDA FUA	FRANCE O.A.T. 0 3/4 05/25/28	450.241,49	19,0%
RENDA VARIABLE	L'OREAL	123.071,60	0,52%	RENDA FUA	T 0 7/8 11/15/30	184.730,71	0,78%
RENDA VARIABLE	AIR LIQUIDE SA	376.423,20	1,59%	RENDA FUA	UKT 4 3/4 12/07/30	276.690,05	1,1%
RENDA VARIABLE	BAYER AG-REG	120.942,45	0,51%	RENDA FUA	DEUTSCHLAND REP 0 02/ 6/30	1.180.58,00	4,98%
RENDA VARIABLE	SANOFI	18.325,68	0,08%	RENDA FUA	CABKSM 0 3/4 07/10/26	94.057,01	0,40%
RENDA VARIABLE	ORGANON & CO	295,54	0,00%	RENDA FUA	KBC GROUP NV 4 7/8 04/25/33	99.376,27	0,42%
RENDA VARIABLE	GRUPO ECOENER SA	12.264,00	0,05%	RENDA FUA	NESNVX 1 1/8 04/01/26	47.404,91	0,20%
RENDA VARIABLE	ACERINOX SA	188.292,71	0,79%	RENDA FUA	NESTLE FIN INTL 3 1/2 12/13/27	101854,64	0,43%
RENDA VARIABLE	TUBACEX SA	450.345,60	1,90%	RENDA FUA	PEP 0 14 05/06/24	97.891,41	0,41%
RENDA VARIABLE	IBERPAPEL GESTIÓN S.A.	18.444,00	0,08%	RENDA FUA	IMPERIAL BRAN NE 5 1/4 02/15/31	100.484,56	0,42%
RENDA VARIABLE	ASML HOLDING NV	442.807,20	1,87%	RENDA FUA	PIRELLI & C SPA 4 1/4 01/18/28	64.787,62	0,65%
RENDA VARIABLE	VOLKSWAGEN A-G-PREF	95.104,62	0,40%	RENDA FUA	RCIBANQUE 0 1/2 07/11/25	46.779,28	0,20%
RENDA VARIABLE	TALGO SA	348.818,06	1,47%	RENDA FUA	TOYOTA MTR CRED 4.05 09/13/21	100.811,4	0,42%
RENDA VARIABLE	KNORR-BREMSE AG	68.605,20	0,29%	RENDA FUA	VW 0 1/4 01/12/26	45.671,27	0,19%
RENDA VARIABLE	ESSILORLUXOTTICA	100.582,44	0,42%	RENDA FUA	VOLKSWAGEN LEAS 4 5/8 03/25/21	99.492,8	0,42%
RENDA VARIABLE	KONINKLUKE PHILIP NV	132.117,18	0,56%	RENDA FUA	VOLKSWAGEN LEAS 4 1/2 03/25/21	50.851,24	0,21%
RENDA VARIABLE	PRIM SA	69.311,00	0,29%	RENDA FUA	DAIGR 13/8 06/26/26	18.882,73	0,08%
RENDA VARIABLE	FAES FARMA SA	89.526,40	0,38%	RENDA FUA	VOLKSWAGEN FIN 0 1/4 01/31/25	47.590,63	0,20%
RENDA VARIABLE	ELECNOR SA	313.821,00	1,32%	RENDA FUA	VOLKSWAGEN FIN 0 7/8 01/31/28	43.016,75	0,18%
RENDA VARIABLE	DISTRIBUIDORA INTERNACIONAL	25.367,09	0,11%	RENDA FUA	VOLKSWAGEN BANK 4 1/4 01/07/21	202.068,56	0,85%
RENDA VARIABLE	INDUSTRIA DE DISEÑO TEXTIL	12.292,78	0,05%	RENDA FUA	IBESM 0 7/8 06/16/25	95.171,42	0,40%
RENDA VARIABLE	COSTCO WHOLESALE CORP	41678,46	0,18%	RENDA FUA	ELEC DE FRANCE 4 1/4 01/25/32	99.882,96	0,42%
RENDA VARIABLE	AMAZON.COM INC	10.010,54	0,04%	RENDA FUA	ENGIE 3 5/8 01/11/30	99.726,51	0,42%
RENDA VARIABLE	ALIBABA GROUP	112.228,93	0,47%	RENDA FUA	ENGIE 4 01/35	98.294,97	0,41%
RENDA VARIABLE	CIA DE DISTRIBUCION INTEGRAL	63.525,00	0,27%	RENDA FUA	SNAM 0 3/4 06/20/29	82.474,04	0,35%
RENDA VARIABLE	UNITED PARCEL SERVICE-CLB	30.516,32	0,13%	RENDA FUA	ENEL FIN INTL NV 0 1/4 11/17/25	92.627,35	0,39%
RENDA VARIABLE	SAP SE	133.227,78	0,56%	RENDA FUA	A2A SPA 11/02/33	70.567,93	0,30%
RENDA VARIABLE	ORACLE CORP	59.005,51	0,25%	RENDA FUA	FERSM 1382 05/11/26	94.147,90	0,40%
RENDA VARIABLE	MICROSOFT CORP	259.813,62	1,10%	RENDA FUA	ABESM 17/8 03/26/32	81.534,3	0,34%
RENDA VARIABLE	VIVENDI	72.233,27	0,30%	RENDA FUA	AUTOROUTES DU SU 3 1/4 01/19/31	81.205,29	0,81%
RENDA VARIABLE	WALT DISNEY CO/THE	97.047,88	0,41%	RENDA FUA	ILE DE FRANCE MB 3.05 02/33	96.786,62	0,41%
RENDA VARIABLE	UNIVERSAL MUSIC GROUP BV	28.118,01	0,12%	RENDA FUA	VIVFP 1 1/8 12/11/28	88.193,32	0,37%
RENDA VARIABLE	BELIEVE SA	20.782,82	0,09%	RENDA FUA	KONINKLUKE KPN 3 7/8 07/03/31	85.403,22	0,82%
RENDA VARIABLE	LIBERTY GLOBAL PLC-A	122.493,21	0,52%	RENDA FUA	PROSUS NV 1288 07/13/29	75.808,49	0,32%
RENDA VARIABLE	NOS SGPS	25.147,00	0,1%	RENDA FUA	BANCO SANTANDER 3 3/4 01/16/	203.182,11	0,86%
RENDA VARIABLE	ALPHABET INC-CLA	207.557,91	0,88%	RENDA FUA	BBVASM 0 3/4 06/04/25	94.824,54	0,40%
RENDA VARIABLE	FACEBOOK INC-CLASS A	134.870,84	0,57%	RENDA FUA	BPCE 3 1/2 01/25/28	99.654,62	0,42%
RENDA VARIABLE	PROSUS NV	155.905,28	0,66%	RENDA FUA	UNICREDIT SPA 0.8 07/05/29	83.441,33	0,35%
RENDA VARIABLE	SPOTIFY TECHNOLOGY SA	48.850,34	0,21%	RENDA FUA	UCGIM 0.325 01/19/26	91.724,80	0,39%
RENDA VARIABLE	BANCO SANTANDER SA	166.447,38	0,70%	RENDA FUA	HAMBURG COM BANK 4 7/8 03/1	102.07,98	0,43%
RENDA VARIABLE	JPMORGAN CHASE & CO	44.988,45	0,19%	RENDA FUA	HAMBURG COM BANK 4 7/8 03/1	99.092,28	0,42%
RENDA VARIABLE	BNP PARIBAS	209.812,96	0,88%	RENDA FUA	BFCM 0.110/08/27	85.664,30	0,36%
RENDA VARIABLE	BANK OF AMERICA CORP	29.625,03	0,12%	RENDA FUA	ISPIIM 13/4 07/04/29	85.001,92	0,36%
RENDA VARIABLE	BANKINTER SA	108.634,86	0,46%	RENDA FUA	SANTAN CONS FIN 0 1/2 01/11/27	88.628,79	0,37%
RENDA VARIABLE	ING GROEP NV	192.015,00	0,81%	RENDA FUA	MIZUHO 0.214 10/07/25	93.097,04	0,39%
RENDA VARIABLE	INTESA SANPAOLO	128.966,20	0,54%	RENDA FUA	BAYERISCHE LND BK 3 3/4 02/07/	98.825,38	0,42%
RENDA VARIABLE	CREDIT AGRICOLE SA	128.658,77	0,54%	RENDA FUA	DEUTSCHE BOERSE 1 1/2 04/04/3	82.939,97	0,35%
RENDA VARIABLE	CORPORACION FINANCIERA ALB	122.456,70	0,52%	RENDA FUA	VONOVIA SE 13/8 01/28/26	93.871,95	0,40%
RENDA VARIABLE	BROOKFIELD CORP	161.998,95	0,68%	RENDA FUA	CPI PROPERTY GRO 13/4 01/11/3	63.660,78	0,27%
RENDA VARIABLE	ALLIANZ SE-REG	234.276,60	0,99%	RENDA FUA	VGP NV 15/8 01/17/27	85.610,73	0,36%
RENDA VARIABLE	AXA SA	143.854,40	0,60%	RENDA FUA	FMEGR 0 5/8 11/30/26	44.970,77	0,19%
RENDA VARIABLE	UNITEDHEALTH GROUP INC	58.654,14	0,25%	RENDA FUA	ADSGR 0 10/05/28	83.532,05	0,35%
RENDA VARIABLE	BERKSHIRE HATHAWAY INC-CLB	219.329,70	0,92%	CUENTA EXTERNA	GAR Dolares 531061	17.478,38	0,07%
RENDA VARIABLE	MORGAN STANLEY	23.482,02	0,1%	TESORERÍA	CC CAJAMAR	65.603,97	0,28%
RENDA VARIABLE	PAYPAL HOLDINGS INC	121033,02	0,51%	TESORERÍA	CC CECABANK	774.336,01	3,26%