

#### Información del Plan

**CAJAMAR GESTIÓN FUTURO 2030, Plan de Pensiones (N5272)**, adscrito a **FONDOCAJAMAR IX, FONDO DE PENSIONES (F2104)** constituido el 17 de julio del 2018, se rige por el Real Decreto Ley 1/2002, de 29 de noviembre, por el que se aprueba el Texto Refundido de la Ley de Regulación de los Planes y Fondos de Pensiones. Su vocación inversora tiene como objetivo proporcionar una cartera diversificada pensada para aquellos partícipes que planeen jubilarse alrededor del año 2030. Anualmente se revisarán los porcentajes de renta fija y renta variable, optimizándolos para adaptarse al plazo del tiempo, reduciendo el nivel de riesgo del plan de pensiones a medida que se acerca la fecha objetivo de jubilación. Las inversiones son gestionadas por Grupo Generali España, A.I.E., con domicilio social en Madrid (calle Orense 2) y NIF V81570335.

#### Datos del Plan

Fecha de inicio del Plan	10/10/2018
Plan Pensiones	CAJAMAR GESTIÓN FUTURO 2030, PP (N5272)
Fondo de Pensiones	FONDOCAJAMAR IX, F.P. (F2104)
Entidad Gestora	CAJAMAR VIDA, S.A. (G0214)
Entidad Depositaria	CECABANK, S.A. (D0193)
Auditor	KPMG AUDITORES, S.L.

No existe una vinculación directa entre la Entidad Gestora y la Entidad Depositaria del Fondo, al no pertenecer al mismo grupo de sociedades de acuerdo con las circunstancias contenidas en el artículo 42 del Código de Comercio.

#### Patrimonio, partícipes y valor liquidativo

Patrimonio (euros)	120.659.924,86
Partícipes y Beneficiarios	12.582
Valor liquidativo	10,140037

#### Comisiones y gastos

Comisión de Gestión	1,30%
Comisión de Depósito	0,20%
Otros gastos (auditoría, honorarios profesionales...)	0,0079%

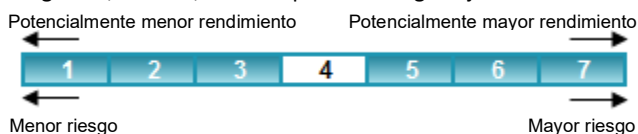
#### Rentabilidades

Último ejercicio 2022	2do trimestre 2023	Acumulada en el 2023	Media anual a 3 años	Media anual a 5 años	Media anual a 10 años	Media anual a 15 años	Media anual a 20 años
-11,61%	-0,76%	1,66%	-1,66%	--	--	--	--

De acuerdo con lo establecido en la Declaración comprensiva de los Principios de la Política de Inversión del Fondo, **se aplicará a las inversiones los criterios ASG que son aquellos que incorporan factores éticos, sociales, medioambientales y de buen gobierno** de acuerdo con las directrices éticas de la Entidad Gestora.

#### Indicador de riesgo

El indicador de riesgo de este Plan de Pensiones se encuentra en la categoría 3, es decir, tiene un perfil de riesgo bajo medio.

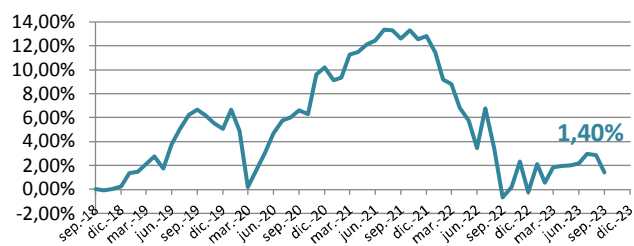


La categoría 1 no significa que la inversión esté libre de riesgo. No hay garantías de que la categoría indicada vaya a permanecer inalterable y puede variar a lo largo del tiempo.

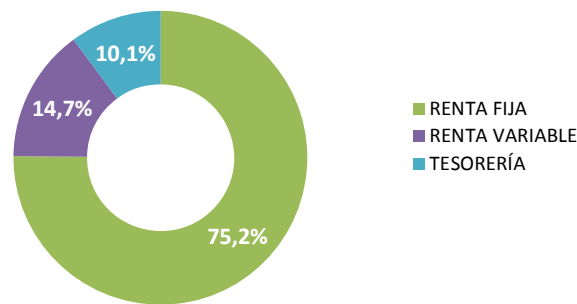
Las alertas sobre la liquidez que afectan al Plan de Pensiones serán:

- El cobro de la prestación o el ejercicio del derecho de rescate sólo es posible en caso de acaecimiento de alguna de las contingencias o supuestos excepcionales de liquidez regulados en la normativa de planes y fondos de pensiones.
- El valor de los derechos de movilización, de las prestaciones y de los supuestos excepcionales de liquidez depende del valor de mercado de los activos del fondo de pensiones y puede provocar pérdidas relevantes.

#### Evolución rentabilidad acumulada



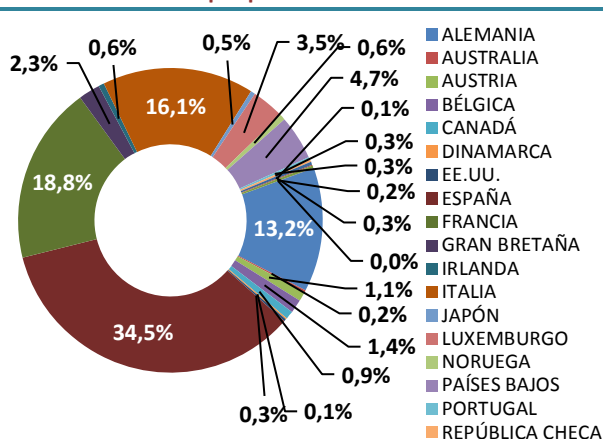
#### Distribución de inversión por tipología de activo



#### Principales títulos

Título	Tipo	Peso
SPGB 2.35 07/30/33	RENDA FIJA	13,43%
BTPS 2 02/01/28	RENDA FIJA	6,42%
BTPS 0.9 01/04/2031	RENDA FIJA	5,18%
DEUTSCHLAND REP 0 02/15/30	RENDA FIJA	4,96%
FRTR 1.5 05/25/31	RENDA FIJA	3,43%
FRANCE O.A.T. 0.75 05/25/28	RENDA FIJA	3,13%
UKT 4.75 12/07/30	RENDA FIJA	1,35%

#### Distribución de inversión por país



#### Operaciones vinculadas

(cifras en euros)

Cajamar Caja Rural SCC (Tesorería)	40.351,83
------------------------------------	-----------

La Entidad Gestora aplicará los procedimientos establecidos por la misma respecto a las operaciones vinculadas y los conflictos de interés que pudiera encontrarse, adoptándose todas las medidas de vigilancia o corrección necesarias para que en ningún caso perjudique al Fondo de Pensiones.

### Evolución del mercado

Los mercados financieros experimentaron mayor volatilidad durante el tercer trimestre del año, especialmente durante los meses de agosto y septiembre. La ralentización en la economía global, la persistencia de niveles elevados en la inflación subyacente y las próximas decisiones de los bancos centrales siguieron estando en el foco de atención.

Tanto el BCE como la FED continuaron manteniendo su hoja de ruta inicial, la cual supone mantener unas políticas monetarias restrictivas hasta llevar a la inflación a niveles que estén bajo control y asumir las posibles consecuencias económicas. En este sentido, y escuchando las últimas declaraciones de Powell y Lagarde, parece que los tipos se van a mantener estructuralmente más elevados durante más tiempo, excepto si se produjese un acontecimiento económico negativo de por medio. De esta forma, el tensionamiento de los tipos empieza a condicionar a la economía. El BCE publicó los datos de préstamo al sector privado en la Eurozona, donde se confirma la fuerte ralentización del crédito bancario hasta el 0,6% interanual en agosto (vs 1,4% en julio y un máximo del 6,5% en septiembre del año pasado) como consecuencia del actual entorno de subidas de tipos, endurecimiento de las condiciones de financiación y una menor demanda.

Con todo ello, las curvas soberanas volvieron a experimentar un tensionamiento en los tipos de financiación que las llevó a máximos no vistos en mucho tiempo. Así, la deuda española a diez años cerró en el 3,93% en septiembre, desde el 3,48% a cierre de agosto; mientras que la italiana y la alemana acabaron en el 4,78% y 2,84%, respectivamente. Así, la prima de riesgo española se situó en los 109pb y la italiana en los 194pb, subiendo en ambos casos.

Con todo ello, los mercados empiezan a asumir que los tipos de interés seguirán elevados por más tiempo del que se pronosticaba durante el primer semestre del año. Además, los temores de un escenario de estancamiento en Europa en la última parte del año también empiezan a pesar negativamente, condicionados por un rebote en la inflación de la energía, sobre todo visible en los meses de noviembre y diciembre cuando la base comparable cambia por completo. Esto podría llevar a una aguda ralentización económica sobre la que ya ha alertado Lagarde recientemente, y además con el

### Tratamiento de los Planes de Pensiones en el IRPF

#### A.- Régimen general

Tendrán la consideración de **rendimientos del trabajo** las contribuciones empresariales a Planes de Pensiones (**artículo 17.1, letra e**) y las prestaciones percibidas por los beneficiarios de Planes de Pensiones (**artículo 17.2, letra a, apartado 3º**), de acuerdo con lo establecido en el Real Decreto Legislativo 1/2002 y en la Directiva 2003/41/CE. El **rescate de los derechos consolidados en forma de capital**, cuando hayan transcurrido más de dos años desde la primera aportación, **no se beneficia de las reducciones** prevista en el artículo 18.

#### B.- Régimen transitorio

Se establece un régimen transitorio que afecta al cobro de las prestaciones, dependiendo de la fecha de acaecimiento de la contingencia (**D.T. Duodécima**):

**Contingencias acaecidas antes del 1 de enero de 2007:** Para las prestaciones derivadas de contingencias acaecidas antes de esta fecha, los beneficiarios podrán aplicar el régimen financiero y, en su caso, aplicar la reducción prevista en el artículo 17 del texto refundido de la Ley del Impuesto sobre la Renta de las Personas Físicas vigente a 31 de diciembre de 2006. La reducción a la que hace

diferencial de crecimiento con EEUU ampliándose en un entorno de endurecimiento de las condiciones de financiación. Por otro lado, la FED parece que seguirá bajo presión debido a un buen entorno laboral, y con indicadores como el de servicios y manufacturas rebotando en septiembre. Por su parte, en la Eurozona, a pesar de unos indicadores de servicios y manufacturas ligeramente mejores de lo esperado, los datos preliminares de confianza del consumidor de septiembre vienen a confirmar un escenario de consumo en hogares aún débil tras el pobre comportamiento de los últimos tres trimestres. Por otro lado, China da señales de estabilización, al menos en los datos oficiales. La batería de indicadores publicados recientemente ha sido favorable en términos generales, con un repunte del consumo y también de la producción industrial. Frente a ello, sigue el deterioro del mercado inmobiliario, donde los precios de la vivienda nueva continúan retrocediendo en agosto, acumulando así tres meses de retrocesos consecutivos.

En cuanto a la renta variable, el comportamiento ha tenido un sesgo negativo en el trimestre. Así, el EuroStoxx50 y el Ibex35 finalizaron con una bajada trimestral del -5,10% (+10,04% en el año) para el primero, y del -1,72% (+14,57% en el año) para el segundo. Por otro lado, el principal índice estadounidense (el S&P500) cerró para el mismo periodo con una bajada del -3,65% (+11,68% en el año). En Asia, la bolsa china cayó un -3,98% en los últimos tres meses debido a la incertidumbre de su economía (-4,70% en el año); mientras que el índice global MSCI subió durante el año un +9,63%.

Para finalizar, el euro volvió a perder terreno contra el dólar hasta los 1,06; mientras que el precio del crudo se situó en los 95\$ por barril. Por otra parte, el oro terminó el mes en los 1848\$ la onza.

Indicadores financieros	2021	2022	2023*
Tipo de intervención Euro	0,00%	2,50%	4,50%
Tipo Deuda Española 10 años	0,56%	3,66%	3,93%
Diferencial Deuda Española	74 pb	109 pb	109 pb
Ibex 35	7,93%	-6,07%	14,57%
Euro Stoxx 50	20,99%	-11,74%	10,04%
Dólar/Euro	1,13	1,07	1,06

(\* Datos a 30-septiembre-2023)

referencia esta Disposición es la del 40 por ciento en el caso de las prestaciones percibidas por beneficiarios de planes de pensiones que se perciban en forma de capital, siempre que hayan transcurrido más de dos años desde la primera aportación.

**Contingencias acaecidas a partir del 1 de enero de 2007:** Para las prestaciones derivadas de contingencias acaecidas con posterioridad a esta fecha, por las aportaciones realizadas hasta 31 de diciembre de 2006, los beneficiarios podrán aplicar el régimen financiero y, en su caso, aplicar la reducción del 40% prevista en el artículo 17 del texto refundido de la Ley del Impuesto sobre la Renta de las Personas Físicas vigente a 31 de diciembre de 2006.

**Aplicación régimen transitorio:** El régimen transitorio previsto en esta disposición tendrá en cuenta para su aplicación el año de acaecimiento de la contingencia correspondiente, de acuerdo con el siguiente cuadro:

Año acaecimiento contingencia	Plazo máximo para cobro con reducción 40%
2021 o posterior	31 diciembre año contingencia + 2 años

### Información relevante respecto a modificaciones al Reglamento y/o especificaciones de los Planes de Pensiones

Se indica que a partir del uno de enero de 2023 el límite máximo de aportación a los planes de pensiones individuales queda establecido en 1.500 euros anuales, siendo el límite de reducción en la base imponible por dichas aportaciones la menor entre: a) El 30 por 100 de la suma de los rendimientos netos del trabajo y de actividades económicas percibidos individualmente en el ejercicio; b) 1.500 euros.

A partir del uno de enero de 2023 ya no tendrán derecho a reducción las prestaciones por contingencias o supuestos excepcionales de liquidez acaecidos en el año 2020 o anteriores.

Cartera Fondo de Pensiones FONDOCAJAMAR IX, FONDO DE PENSIONES (F2104), en el que se encuentra adscrito el Plan de pensiones CAJAMAR GESTIÓN FUTURO 2030, Plan de Pensiones (N5272). Datos a 30/09/2023.

TIPO DE ACTIVO	DESCRIPCION DEL VALOR	VALOR EFECTIVO	% s/ VALOR EFECT. TOTAL	TIPO DE ACTIVO	DESCRIPCION DEL VALOR	VALOR EFECTIVO	% s/ VALOR EFECT. TOTAL
RENDA VARIABLE	International Petroleum Corp/S	369.394,03	0,31%	RENDA VARIABLE	UNITEDHEALTH GROUP INC	152.596,13	0,13%
RENDA VARIABLE	CNX RESOURCES CORP	190.198,00	0,16%	RENDA VARIABLE	BERKSHIRE HATHAWAY INC-CL B	480.073,61	0,40%
RENDA VARIABLE	KISTOS HOLDINGS PLC	109.920,25	0,09%	RENDA VARIABLE	MORGAN STANLEY	59.709,21	0,05%
RENDA VARIABLE	AGNICO EAGLE M NINES LTD	696.383,08	0,58%	RENDA VARIABLE	PAYPAL HOLDINGS INC	279.332,50	0,23%
RENDA VARIABLE	NEWMONT CORP	407.275,95	0,34%	RENDA VARIABLE	LINEA DIRECTA ASEGURADORA SA	58.1805,88	0,48%
RENDA VARIABLE	Osisko Gold Royalties Ltd	258.573,62	0,21%	RENDA VARIABLE	BROOKFIELD REINSURANCE LTD	3.963,04	0,00%
RENDA VARIABLE	BARRICK GOLD CORP	83.421,55	0,07%	RENDA VARIABLE	BROOKFIELD ASSET MGMT-A-WI	152.081,93	0,13%
RENDA VARIABLE	DANONE	110.497,74	0,12%	RENDA VARIABLE	FLATEXDEGIRO AG	360.859,41	0,30%
RENDA VARIABLE	DOLE PLC	612.675,24	0,51%	RENDA VARIABLE	MERLIN PROPERTIES SOCIMISA	13.1984,07	0,11%
RENDA VARIABLE	ANHEUSER-BUSCH INBEV SA/NV	636.001,12	0,53%	RENDA VARIABLE	INMOBILIARIA COLONIAL SOCIMI	302.598,10	0,25%
RENDA VARIABLE	COCA-COLA CO/THE	159.631,84	0,13%	RENDA VARIABLE	COOL CO LTD	309.504,24	0,26%
RENDA VARIABLE	C&C GROUP PLC	429.103,10	0,36%	RENDA VARIABLE	TGS ASA	36.1536,27	0,30%
RENDA VARIABLE	PHILIP MORRIS INTERNATIONAL	330.109,36	0,27%	RENDA VARIABLE	GRIFOLS SA - B	100.372,04	0,08%
RENDA VARIABLE	ADIDAS AG	163.787,46	0,14%	RENDA VARIABLE	APPLUS SERVICES SA	136.728,90	0,11%
RENDA VARIABLE	KERING	162.394,40	0,13%	RENDA VARIABLE	ELIS SA	530.854,24	0,44%
RENDA VARIABLE	LVM H MOET HENNESSY LOUIS VU	1.131.195,60	0,94%	RENDA VARIABLE	KORIAN	25.923,60	0,02%
RENDA VARIABLE	NIKE INC -CLB	63.306,18	0,05%	DCHOS. SUSCRIP.	DER TALGO, S.A. 072023	2.074,10	0,00%
RENDA VARIABLE	SEMAPA-SOCIEDADE DE INVESTII	290.251,20	0,24%	RENDA FIJA	UNICREDIT SPA 3 3/8 01/31/27	597.348,75	0,50%
RENDA VARIABLE	TOTAL SE	495.364,50	0,41%	RENDA FIJA	UNICREDIT BK AUS 3 07/31/26	1278.498,00	1,06%
RENDA VARIABLE	L'OREAL	320.458,00	0,27%	RENDA FIJA	SPGB 2.35 07/30/33	16.204.778,88	13,43%
RENDA VARIABLE	AIR LIQUIDE SA	1.108.490,40	0,92%	RENDA FIJA	BTPS 2 02/01/28	7.746.029,16	6,42%
RENDA VARIABLE	BAYER AG-REG	279.699,30	0,23%	RENDA FIJA	BTPS 0.9 01/04/2031	6.246.353,04	5,18%
RENDA VARIABLE	SANOFI	357.108,12	0,30%	RENDA FIJA	FRTR 1 1/2 05/25/31	4.143.440,21	3,43%
RENDA VARIABLE	ORGANON & CO	755,28	0,00%	RENDA FIJA	FRANCE O.A.T. 0 3/4 05/25/28	3.782.028,54	3,13%
RENDA VARIABLE	GRUPO ECOENER SA	44.204,00	0,04%	RENDA FIJA	T 0 7/8 11/15/30	923.653,60	0,77%
RENDA VARIABLE	ACERINOX SA	441.136,63	0,37%	RENDA FIJA	UKT 4 3/4 12/07/30	1624.050,36	1,35%
RENDA VARIABLE	TUBACEX SA	904.983,68	0,75%	RENDA FIJA	DEUTSCHLAND REP 0 02/15/30	5.985.087,00	4,96%
RENDA VARIABLE	IBERPAPEL GESTIÓN S.A.	33.485,40	0,03%	RENDA FIJA	NATURGY FINANCE 2.374 PERP	269.821,61	0,22%
RENDA VARIABLE	ASML HOLDING NV	943.760,80	0,78%	RENDA FIJA	EDF 4 PERP	202.887,79	0,17%
RENDA VARIABLE	VOLKSWAGEN AG-PREF	247.620,62	0,21%	RENDA FIJA	CABKSM 0 3/4 07/10/26	282.171,05	0,23%
RENDA VARIABLE	TALGO SA	729.060,21	0,60%	RENDA FIJA	SABSM 1 1/8 03/11/27	185.039,62	0,15%
RENDA VARIABLE	KNORR-BREMSE AG	184.511,88	0,15%	RENDA FIJA	KBC GROUP NV 4 7/8 04/25/33	496.881,32	0,41%
RENDA VARIABLE	ESSILORLUXOTTICA	261.778,60	0,22%	RENDA FIJA	AXASA 3.941PERP	202.930,38	0,17%
RENDA VARIABLE	KONINKLIJKE PHILIPS NV	304.119,81	0,25%	RENDA FIJA	SRENVX 2.7 14 06/04/52	16.1497,43	0,13%
RENDA VARIABLE	PRIM SA	138.435,00	0,11%	RENDA FIJA	NESNVX 1 1/8 04/01/26	284.429,46	0,24%
RENDA VARIABLE	FAES FARMA SA	205.379,20	0,17%	RENDA FIJA	NESTLE FIN INTL 3 1/2 12/13/27	6.111,27,81	0,51%
RENDA VARIABLE	ELECNOR SA	720.803,00	0,60%	RENDA FIJA	PEP 0 1/4 05/06/24	293.674,23	0,24%
RENDA VARIABLE	DISTRIBUIDORA INTERNACIONAL	69.461,91	0,06%	RENDA FIJA	CCE 13/4 03/27/26	19.1735,86	0,16%
RENDA VARIABLE	INDUSTRIA DE DISEÑO TEXTIL	451.464,97	0,37%	RENDA FIJA	IMPERIAL BRAN NE 5 1/4 02/15/31	30.1453,67	0,25%
RENDA VARIABLE	COSTCO WHOLESALE CORP	107.402,17	0,09%	RENDA FIJA	MCFP 0 3/4 04/07/25	287.745,96	0,24%
RENDA VARIABLE	AMAZON.COM INC	310.554,34	0,26%	RENDA FIJA	SMURFIT KAPPA 0 1/2 09/22/29	24.1967,90	0,20%
RENDA VARIABLE	ALIBABA GROUP	292.467,94	0,24%	RENDA FIJA	ENIIM 1 1/4 05/18/26	280.673,92	0,23%
RENDA VARIABLE	CIA DE DISTRIBUCION INTEGRAL	186.388,40	0,15%	RENDA FIJA	BASF SE 0 3/4 03/17/26	372.850,75	0,31%
RENDA VARIABLE	UNITED PARCEL SERVICE-CLB	79.460,37	0,07%	RENDA FIJA	PIRELLI & C SPA 4 1/4 01/18/28	134.1492,67	1,11%
RENDA VARIABLE	SAP SE	366.986,16	0,30%	RENDA FIJA	DHR 0.2 03/18/26	274.705,08	0,23%
RENDA VARIABLE	ORACLE CORP	152.071,93	0,13%	RENDA FIJA	DHR 17 03/30/24	298.879,81	0,25%
RENDA VARIABLE	MICROSOFT CORP	759.432,24	0,63%	RENDA FIJA	DE 13/8 04/02/24	297.966,75	0,25%
RENDA VARIABLE	VIVENDI	188.227,94	0,16%	RENDA FIJA	OTIS 0.934 12/15/31	154.677,05	0,13%
RENDA VARIABLE	WALT DISNEY CO/THE	193.099,21	0,16%	RENDA FIJA	OTIS 0.3 12/15/26	267.122,36	0,22%
RENDA VARIABLE	UNIVERSAL MUSIC GROUP BV	26.757,86	0,02%	RENDA FIJA	RCIBANQUE 0 1/2 07/14/25	654.909,90	0,54%
RENDA VARIABLE	BELIEVE SA	63.684,56	0,05%	RENDA FIJA	TOYOTA MTR CRED 4.05 09/13/29	500.955,73	0,42%
RENDA VARIABLE	LIBERTY GLOBAL PLC-A	281.030,02	0,23%	RENDA FIJA	VW 0 1/4 01/12/26	365.370,20	0,30%
RENDA VARIABLE	NOS SGPS	87.426,06	0,07%	RENDA FIJA	VOLKSWAGEN LEAS 4 1/2 03/25/26	250.756,19	0,21%
RENDA VARIABLE	ALPHABET INC-CLA	482.940,35	0,40%	RENDA FIJA	VOLKSWAGEN LEAS 4 5/8 03/25/29	596.953,10	0,49%
RENDA VARIABLE	FACEBOOK INC-CLASS A	452.882,10	0,38%	RENDA FIJA	DAIGR 13/8 06/26/26	283.240,92	0,23%
RENDA VARIABLE	PROSUS NV	397.497,04	0,33%	RENDA FIJA	VOLKSWAGEN FIN 0 7/8 01/31/28	2.150.83,73	0,18%
RENDA VARIABLE	SPOTIFY TECHNOLOGY SA	126.952,39	0,11%	RENDA FIJA	VOLKSWAGEN FIN 0 1/4 01/31/25	475.906,32	0,39%
RENDA VARIABLE	BANCO SANTANDER SA	481.524,65	0,40%	RENDA FIJA	TOYOTA 2.004 10/21/24	199.420,32	0,17%
RENDA VARIABLE	JPMORGAN CHASE & CO	133.730,92	0,11%	RENDA FIJA	VOLKSWAGEN BANK 4 1/4 01/07/26	10.1342,82	0,84%
RENDA VARIABLE	BNP PARIBAS	558.675,35	0,46%	RENDA FIJA	IBESM 0 7/8 06/16/25	285.516,25	0,24%
RENDA VARIABLE	BANK OF AMERICA CORP	83.385,13	0,07%	RENDA FIJA	ELEC DE FRANCE 4 1/4 01/25/32	499.414,79	0,41%
RENDA VARIABLE	BANKINTER SA	174.683,69	0,14%	RENDA FIJA	ENGIE 3 5/8 01/11/30	196.718,12	0,99%
RENDA VARIABLE	ING GROEP NV	44.1872,95	0,37%	RENDA FIJA	ENGIE 4 0 1/35	393.179,90	0,33%
RENDA VARIABLE	INTESA SANPAOLO	276.566,68	0,23%	RENDA FIJA	ENGIFP 13/8 03/27/25	290.386,51	0,24%
RENDA VARIABLE	CREDIT AGRICOLE SA	276.013,04	0,23%	RENDA FIJA	SNAM 0 3/4 06/20/29	412.370,20	0,34%
RENDA VARIABLE	CORPORACION FINANCIERA ALB	197.080,20	0,16%	RENDA FIJA	ENEL FIN INTL NV 0 1/4 11/17/25	926.273,50	0,77%
RENDA VARIABLE	BROOKFIELD CORP	566.951,94	0,47%	RENDA FIJA	REESM 0 7/8 04/14/25	286.860,09	0,24%
RENDA VARIABLE	ALLIANZ SE-REG	532.877,70	0,44%	RENDA FIJA	A2A SPA 11/02/33	423.407,59	0,35%
RENDA VARIABLE	AXA SA	325.760,80	0,27%	RENDA FIJA	ERG SPA 0 7/8 09/15/31	374.839,30	0,31%

## PLAN DE RENTA FIJA MIXTA

Informe a 30/09/2023

Cartera Fondo de Pensiones FONDOCAJAMAR IX, FONDO DE PENSIONES (F2104), en el que se encuentra adscrito el Plan de pensiones CAJAMAR GESTIÓN FUTURO 2030, Plan de Pensiones (N5272). Datos a 30/09/2023.

TIPO DE ACTIVO	DESCRIPCION DEL VALOR	VALOR EFECTIVO	% s/ VALOR EFECT. TOTAL	TIPO DE ACTIVO	DESCRIPCION DEL VALOR	VALOR EFECTIVO	% s/ VALOR EFECT. TOTAL
RENTA FIJA	FERSM 1382 05/14/26	376.59160	0,31%	RENTA FIJA	UCGIM 0.325 01/19/26	458.624,03	0,38%
RENTA FIJA	CLNXSM 104/20/27	177.524,71	0,15%	RENTA FIJA	UCGIM 18 01/20/30	418.642,84	0,35%
RENTA FIJA	CLSNXSM 11/2 06/08/28	346.876,85	0,29%	RENTA FIJA	HAMBURG COM BANK 4 7/8 03/17/25	714.125,83	0,59%
RENTA FIJA	CLNXSM 0 3/4 11/15/26	178.895,19	0,15%	RENTA FIJA	HAMBURG COM BANK 4 7/8 03/30/27	792.738,23	0,66%
RENTA FIJA	AP MOLLER 0 3/4 11/25/31	153.846,30	0,13%	RENTA FIJA	BFCM 0.110/08/27	256.992,88	0,21%
RENTA FIJA	INTL CONSOLIDAT 2 3/4 03/25/25	194.862,16	0,16%	RENTA FIJA	BANQ FED CRD MUT 105/23/25	476.560,25	0,40%
RENTA FIJA	ABESM 11/2 06/27/24	294.568,03	0,24%	RENTA FIJA	RABOBK 0 5/8 02/27/24	296.933,51	0,25%
RENTA FIJA	ABESM 17/8 03/26/32	407.670,66	0,34%	RENTA FIJA	ISPIIM 107/04/24	195.739,33	0,16%
RENTA FIJA	AUTOROUTES DU SU 3 1/4 01/19/33	860.423,79	0,71%	RENTA FIJA	ISPIIM 13/4 07/04/29	255.005,74	0,21%
RENTA FIJA	ADPPF 2 1/8 10/02/26	292.157,62	0,24%	RENTA FIJA	INTESA SANPAOLO 0 3/4 03/16/28	5.114,92,43	0,42%
RENTA FIJA	ILE DE FRANCE MB 3.05 02/33	87.107,91	0,72%	RENTA FIJA	ISPIIM 11/19/26	318.289,57	0,26%
RENTA FIJA	VIVFP 11/8 12/11/28	529.159,95	0,44%	RENTA FIJA	SANTAN CONS FIN 0 1/2 01/14/27	797.659,15	0,66%
RENTA FIJA	T 0 1/4 03/04/26	273.688,80	0,23%	RENTA FIJA	SANSCF 0 3/8 01/17/25	286.764,04	0,24%
RENTA FIJA	KONINKLUJKE KPN 3 7/8 07/03/31	117.249,36	0,97%	RENTA FIJA	SUMITOMO MITSUI 3.602 02/16/26	302.793,84	0,25%
RENTA FIJA	ORAFP 11/4 07/07/27	274.701,49	0,23%	RENTA FIJA	MIZUHO 0.214 10/07/25	279.291,12	0,23%
RENTA FIJA	IBM CORP 0 7/8 02/09/30	374.005,93	0,31%	RENTA FIJA	BLACKSTONE PROP 15/8 04/20/30	299.686,37	0,25%
RENTA FIJA	PROSUS NV 1288 07/13/29	758.084,92	0,63%	RENTA FIJA	DT PFANDBRIEFBAN 0 1/4 01/17/25	375.941,37	0,31%
RENTA FIJA	PROSUS NV 1207 01/19/26	183.701,88	0,15%	RENTA FIJA	BAWAG P SK 4 1/8 01/18/27	604.988,33	0,50%
RENTA FIJA	BANCO SANTANDER 3 3/4 01/16/26	1.320.358,70	1,09%	RENTA FIJA	BAYERISCHE LND BK 3 3/4 02/07/29	69.177,68	0,57%
RENTA FIJA	SANTAN 11/8 06/23/27	269.787,93	0,22%	RENTA FIJA	UNICREDIT BANK C 3 5/8 02/15/26	302.600,29	0,25%
RENTA FIJA	BBVASM 0 3/4 06/04/25	284.473,64	0,24%	RENTA FIJA	DEUTSCHE BOERSE 11/2 04/04/32	33.175,87	0,27%
RENTA FIJA	BBVASM 11/8 02/28/24	298.431,14	0,25%	RENTA FIJA	VONOVIA SE 13/8 01/28/26	563.231,67	0,47%
RENTA FIJA	BKIASM 0 3/4 07/09/26	274.519,62	0,23%	RENTA FIJA	CPIP PROPERTY GRO 13/4 01/14/30	318.303,90	0,26%
RENTA FIJA	BKIASM 0 7/8 03/25/24	296.854,67	0,25%	RENTA FIJA	VGP NV 15/8 01/17/27	599.275,08	0,50%
RENTA FIJA	CABKSM 0 5/8 10/01/24	291.513,86	0,24%	RENTA FIJA	FRESENIUS SE & C 17/8 05/24/25	290.204,58	0,24%
RENTA FIJA	BPCE 0 3/8 02/02/26	367.526,30	0,30%	RENTA FIJA	FM EGR 0 5/8 11/30/26	224.853,87	0,19%
RENTA FIJA	BPCE 3 1/2 01/25/28	697.582,37	0,58%	RENTA FIJA	ADSGR 0 10/05/28	250.596,16	0,21%
RENTA FIJA	BPCEGP 0 1/2 02/24/27	176.805,58	0,15%	RENTA FIJA	POSIM 0 1/2 10/24	475.200,00	0,39%
RENTA FIJA	BPCEGP 0 5/8 09/26/24	289.948,04	0,24%	RENTA FIJA	LESYS 07/22/24	290.166,00	0,24%
RENTA FIJA	BKTSM 0 7/8 07/08/26	182.471,64	0,15%	CUENTA EXTERNA	GAR Dolares 531091	576.786,67	0,48%
RENTA FIJA	ACAFFP 0 1/2 06/24/24	292.850,31	0,24%	TESORERIA	CC CAJAMAR	40.351,83	0,03%
RENTA FIJA	UNICREDIT SPA 0 8 07/05/29	500.648,00	0,41%	TESORERIA	CC CECABANK	2.252.311,99	1,87%