

### Información del Plan

**CAJAMAR GESTIÓN FUTURO 2050, Plan de Pensiones (N5274)**, adscrito a **FONDOCAJAMAR XI, FONDO DE PENSIONES (F2106)** constituido el 17 de julio del 2018, se rige por el Real Decreto Ley 1/2002, de 29 de noviembre, por el que se aprueba el Texto Refundido de la Ley de Regulación de los Planes y Fondos de Pensiones. Su vocación inversora tiene como objetivo proporcionar una cartera diversificada pensada para aquellos partícipes que planeen jubilarse alrededor del año 2050. Anualmente se revisarán los porcentajes de renta fija y renta variable, optimizándolos para adaptarse al plazo del tiempo, reduciendo el nivel de riesgo del plan de pensiones a medida que se acerca la fecha objetivo de jubilación. Las inversiones son gestionadas por Grupo Generali España, A.I.E., con domicilio social en Madrid (calle Orense 2) y NIF V81570335.

### Datos del Plan

Fecha de inicio del Plan	10/10/2018
Plan Pensiones	CAJAMAR GESTIÓN FUTURO 2050, PP (N5274)
Fondo de Pensiones	FONDOCAJAMAR XI, F.P. (F2106)
Entidad Gestora	CAJAMAR VIDA, S.A. (G0214)
Entidad Depositaria	CECABANK, S.A. (D0193)
Auditor	KPMG AUDITORES, S.L.

No existe una vinculación directa entre la Entidad Gestora y la Entidad Depositaria del Fondo, al no pertenecer al mismo grupo de sociedades de acuerdo con las circunstancias contenidas en el artículo 42 del Código de Comercio.

### Patrimonio, partícipes y valor liquidativo

Patrimonio (euros)	23.158.365,75
Partícipes y Beneficiarios	6.754
Valor liquidativo	12,089509

### Comisiones y gastos

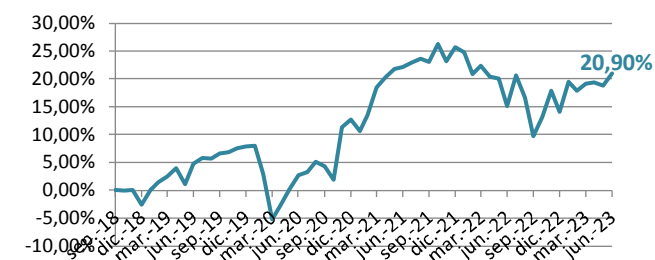
Comisión de Gestión	1,30%
Comisión de Depósito	0,20%
Otros gastos (auditoría, honorarios profesionales...)	0,0565%

### Rentabilidades

Último ejercicio 2022	2do trimestre 2023	Acumulada en el 2023	Media anual a 3 años	Media anual a 5 años	Media anual a 10 años	Media anual a 15 años	Media anual a 20 años
-9,29%	1,46%	6,05%	5,61%	--	--	--	--

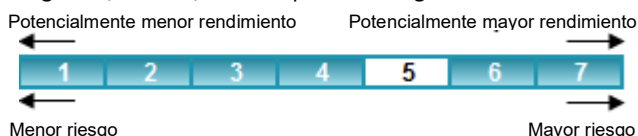
De acuerdo con lo establecido en la Declaración comprensiva de los Principios de la Política de Inversión del Fondo, **se aplicará a las inversiones los criterios ASG que son aquellos que incorporan factores éticos, sociales, medioambientales y de buen gobierno** de acuerdo con las directrices éticas de la Entidad Gestora.

### Evolución rentabilidad acumulada



### Indicador de riesgo

El indicador de riesgo de este Plan de Pensiones se encuentra en la categoría 5, es decir, tiene un perfil de riesgo medio alto.

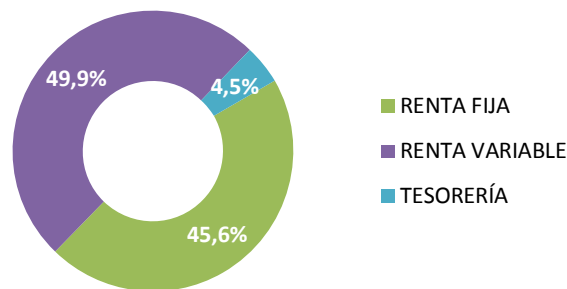


La categoría 1 no significa que la inversión esté libre de riesgo. No hay garantías de que la categoría indicada vaya a permanecer inalterable y puede variar a lo largo del tiempo.

Las alertas sobre la liquidez que afectan al Plan de Pensiones serán:

- El cobro de la prestación o el ejercicio del derecho de rescate sólo es posible en caso de acacimiento de alguna de las contingencias o supuestos excepcionales de liquidez regulados en la normativa de planes y fondos de pensiones.
- El valor de los derechos de movilización, de las prestaciones y de los supuestos excepcionales de liquidez depende del valor de mercado de los activos del fondo de pensiones y puede provocar pérdidas relevantes.

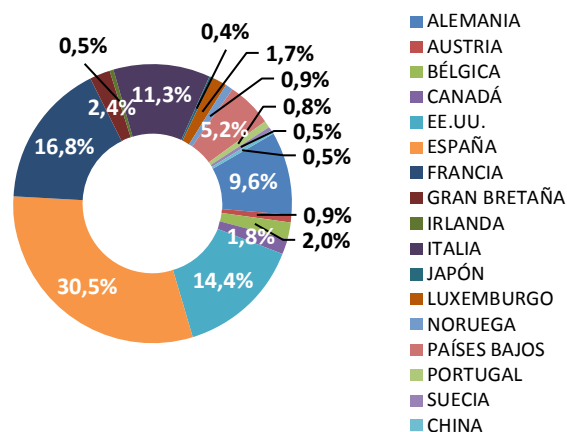
### Distribución de inversión por tipología de activo



### Principales títulos

Título	Tipo	Peso
SPGB 2.35 07/30/33	RENTA FIJA	11,32%
BTPS 0.9 01/04/2031	RENTA FIJA	6,47%
DEUTSCHLAND REP 0 02/15/30	RENTA FIJA	2,96%
LVMH MOET HENNESSY LV	RENTA VARIABLE	2,72%
ASML HOLDING NV	RENTA VARIABLE	2,27%
BTPS 2 02/01/28	RENTA FIJA	2,03%
FRANCE O.A.T. 0.75 05/25/28	RENTA FIJA	1,96%

### Distribución de inversión por país



### Operaciones vinculadas

Operación	(cifras en euros)
Cajamar Caja Rural SCC (Tesorería)	58.732,76

La Entidad Gestora aplicará los procedimientos establecidos por la misma respecto a las operaciones vinculadas y los conflictos de interés que pudiera encontrarse, adoptándose todas las medidas de vigilancia o corrección necesarias para que en ningún caso perjudique al Fondo de Pensiones.

**Evolución del mercado**

Durante el segundo trimestre del año, los acontecimientos más relevantes en los mercados financieros estuvieron focalizados en la crisis bancaria iniciada en EEUU con la quiebra del banco SVB (que se extendió a otros bancos regionales estadounidenses y también afectó al banco suizo Credit Suisse) y, por otro lado, a las decisiones de los principales bancos centrales, los cuales continuaron su endurecimiento en las condiciones monetarias.

En la última reunión de junio, la FED anunció una pausa en las subidas de los tipos de referencia después de un ciclo de diez alzas consecutivas que han acumulado 500 puntos básicos en poco más de un año, dejando el tipo de interés de referencia en el rango del 5% – 5,25%. Acorde con el comunicado oficial, parece que dicho ciclo de tensionamiento monetario no habría terminado, con cuatro reuniones restantes en lo que queda de 2023 y asumiendo que el ritmo de subidas se mantiene en 25pb por reunión, la FED podría subir en dos de esas cuatro reuniones restantes. Las proyecciones económicas reflejaron un contexto más optimista en lo que se refiere a crecimiento del PIB, que se eleva en seis décimas para 2023, y también para el sector laboral con un desempleo cuatro décimas menor para este año, hasta el 4,1%; por otro lado, se mantiene el escenario de inflación persistentemente alta en todo el horizonte de proyección (3,9% en 2023, 2,6% en 2024 y 2,2% en 2025). Respecto al BCE, también cumplió con las expectativas del consenso para junio y realizó una subida de 25 puntos básicos quedando el tipo de depósito en el 3,5% y el tipo principal en el 4%. En la rueda de prensa Lagarde confirmó que es muy probable una nueva subida en la reunión de julio. En el aspecto macro, al igual que la FED, el BCE ha revisado al alza los pronósticos de inflación subyacente en 2023 (+5 décimas hasta el 5,1%), en 2024 (+5 décimas hasta el 3%) y en 2025 (+1 décima hasta el 2,3%), en todos los casos por encima del objetivo del 2%. Las previsiones de crecimiento del PIB bajan una décima para este año y el siguiente, hasta el +0,9% y +1,5% respectivamente.

Con todo ello, las curvas soberanas se mantuvieron con movimientos laterales durante el trimestre sin una tendencia clara. Así, la deuda española a diez años cerró en el 3,38% en junio, desde el 3,30% a cierre de marzo; mientras que la italiana y la alemana acabaron en el 4,07% y 2,39%, respectivamente. Así, la prima de riesgo española

se situó en los 99pb y la italiana en los 168pb, bajando ligeramente en ambos casos.

Los últimos datos económicos conocidos confirmaron la pérdida de impulso económico a nivel global, y la continuación de la tendencia de inflación subyacente persistentemente alta, que en suma aumentan el riesgo de estancamiento en las economías desarrolladas. En Europa, el sector manufacturero sigue siendo el lastre al crecimiento, aunque en el caso de Alemania y Francia, el sector servicios empieza a mostrar también una desaceleración. En EEUU, el PMI manufacturero decepcionó también en su último dato publicado, mientras que el sector servicios se situó ligeramente por encima del consenso de mercado. Terminando con China, la ausencia de anuncios oficiales por parte del gobierno desinfló las expectativas de los mercados sobre nuevos programas para estimular su crecimiento, incrementando el temor ante una desaceleración de la economía china.

En cuanto a la renta variable, el comportamiento ha carecido de una tendencia clara en los principales índices, exceptuando los de un mayor componente tecnológico debido a la euforia vista en los valores relacionados con la inteligencia artificial. Así, el EuroStoxx50 y el Ibex35 finalizaron con una subida trimestral del +1,95% (+15,96% en el año) para el primero, y del +3,90% (+16,57% en el año) para el segundo. Por otro lado, el principal índice estadounidense (el S&P500) cerró para el mismo periodo con una fuerte subida del +8,30% (+15,91% en el año). En Asia, la bolsa china cayó un -5,15% (-0,75% en el año); mientras que el índice global MSCI subió durante los primeros seis meses un +13,99%.

Para finalizar, el euro avanzó contra el dólar subiendo hasta los 1,09; mientras que el precio del crudo se situó en los 75\$ por barril. Por otra parte, el oro terminó el mes de junio en los 1919\$ la onza.

Indicadores financieros	2021	2022	2023*
Tipo de intervención Euro	0,00%	2,50%	4,00%
Tipo Deuda Española 10 años	0,56%	3,66%	3,38%
Diferencial Deuda Española	74 pb	109 pb	99 pb
Ibex 35	7,93%	-6,07%	16,57%
Euro Stoxx 50	20,99%	-11,74%	15,96%
Dólar/Euro	1,13	1,07	1,09

(\* Datos a 30-junio-2023)

**Tratamiento de los Planes de Pensiones en el IRPF****A.- Régimen general**

Tendrán la consideración de **rendimientos del trabajo** las contribuciones empresariales a Planes de Pensiones (**artículo 17.1, letra e**) y las prestaciones percibidas por los beneficiarios de Planes de Pensiones (**artículo 17.2, letra a, apartado 3º**), de acuerdo con lo establecido en el Real Decreto Legislativo 1/2002 y en la Directiva 2003/41/CE. El **rescate de los derechos consolidados en forma de capital**, cuando hayan transcurrido más de dos años desde la primera aportación, **no se beneficia de las reducciones** prevista en el artículo 18.

**B.- Régimen transitorio**

Se establece un régimen transitorio que afecta al cobro de las prestaciones, dependiendo de la fecha de acaecimiento de la contingencia (**D.T. Duodécima**):

**Contingencias acaecidas antes del 1 de enero de 2007:** Para las prestaciones derivadas de contingencias acaecidas antes de esta fecha, los beneficiarios podrán aplicar el régimen financiero y, en su caso, aplicar la reducción prevista en el artículo 17 del texto refundido de la Ley del Impuesto sobre la Renta de las Personas Físicas vigente a 31 de diciembre de 2006. La reducción a la que hace

referencia esta Disposición es la del 40 por ciento en el caso de las prestaciones percibidas por beneficiarios de planes de pensiones que se perciban en forma de capital, siempre que hayan transcurrido más de dos años desde la primera aportación.

**Contingencias acaecidas a partir del 1 de enero de 2007:** Para las prestaciones derivadas de contingencias acaecidas con posterioridad a esta fecha, por las aportaciones realizadas hasta 31 de diciembre de 2006, los beneficiarios podrán aplicar el régimen financiero y, en su caso, aplicar la reducción del 40% prevista en el artículo 17 del texto refundido de la Ley del Impuesto sobre la Renta de las Personas Físicas vigente a 31 de diciembre de 2006.

**Aplicación régimen transitorio:** El régimen transitorio previsto en esta disposición tendrá en cuenta para su aplicación el año de acaecimiento de la contingencia correspondiente, de acuerdo con el siguiente cuadro:

Año acaecimiento contingencia	Plazo máximo para cobro con reducción 40%
2021 o posterior	31 diciembre año contingencia + 2 años

**Información relevante respecto a modificaciones al Reglamento y/o especificaciones de los Planes de Pensiones**

Se indica que a partir del uno de enero de 2023 el límite máximo de aportación a los planes de pensiones individuales queda establecido en 1.500 euros anuales, siendo el límite de reducción en la base imponible por dichas aportaciones la menor entre: a) El 30 por 100 de la suma de los rendimientos netos del trabajo y de actividades económicas percibidos individualmente en el ejercicio; b) 1.500 euros.

A partir del uno de enero de 2023 ya no tendrán derecho a reducción las prestaciones por contingencias o supuestos excepcionales de liquidez acaecidos en el año 2020 o anteriores.

**Cartera Fondo de Pensiones FONDOCAJAMAR XI, FONDO DE PENSIONES (F2106)**, en el que se encuentra adscrito el Plan de pensiones **CAJAMAR GESTIÓN FUTURO 2050, Plan de Pensiones (N5274)**. Datos a **30/06/2023**.

TIPO DE ACTIVO	DESCRIPCION DEL VALOR	VALOR EFECTIVO	% s/ VALOR EFECT. TOTAL	TIPO DE ACTIVO	DESCRIPCION DEL VALOR	VALOR EFECTIVO	% s/ VALOR EFECT. TOTAL
RENDA VARIABLE	International Petroleum Corp/S	108.436,08	0,47%	RENDA VARIABLE	MORGAN STANLEY	23.799,00	0,10%
RENDA VARIABLE	CNX RESOURCES CORP	311.103,63	1,35%	RENDA VARIABLE	PAYPAL HOLDINGS INC	13.904,17	0,58%
RENDA VARIABLE	KISTOS HOLDINGS PLC	52.946,43	0,23%	RENDA VARIABLE	LINEA DIRECTA ASEGURADOR/	244.616,68	1,06%
RENDA VARIABLE	AGNICO EAGLE MINES LTD	271.143,03	1,17%	RENDA VARIABLE	BROOKFIELD ASSET MGMT-A-V	4.125,59	0,18%
RENDA VARIABLE	NEWMONT CORP	154.509,47	0,67%	RENDA VARIABLE	BROOKFIELD REINSURANCE LT	1.364,48	0,0%
RENDA VARIABLE	Osisko Gold Royalties Ltd	80.521,77	0,35%	RENDA VARIABLE	MERLIN PROPERTIES SOCIMIS	185.870,72	0,80%
RENDA VARIABLE	BARRICK GOLD CORP	55.746,87	0,24%	RENDA VARIABLE	INMOBILIARIA COLONIAL SOCIV	235.534,97	1,02%
RENDA VARIABLE	DANONE	58.161,04	0,25%	RENDA VARIABLE	TGS ASA	103.460,75	0,45%
RENDA VARIABLE	DOLE PLC	235.147,26	1,02%	RENDA VARIABLE	COOL CO LTD	106.891,56	0,46%
RENDA VARIABLE	ANHEUSER-BUSCH INBEV SA/NV	279.778,34	1,21%	RENDA VARIABLE	GRIFOLS SA - B	34.237,20	0,15%
RENDA VARIABLE	COCA-COLA CO/THE	63.870,65	0,28%	RENDA VARIABLE	APPLUS SERVICES SA	59.397,17	0,26%
RENDA VARIABLE	C&C GROUP PLC	107.408,84	0,46%	RENDA VARIABLE	ELIS SA	279.905,00	1,21%
RENDA VARIABLE	PHILIP MORRIS INTERNATIONAL	130.652,85	0,57%	RENDA VARIABLE	KORIAN	16.283,70	0,07%
RENDA VARIABLE	ADIDAS AG	64.000,80	0,28%	RENDA FIJA	UNICREDIT SPA 3 3/8 01/31/27	98.826,63	0,43%
RENDA VARIABLE	KERING	73.817,60	0,32%	RENDA FIJA	UNICREDIT BK AUS 3 07/31/26	188.383,01	0,86%
RENDA VARIABLE	LVMH MOET HENNESSY LOUIS VUI	628.264,00	2,72%	RENDA FIJA	SPGB 2 35 07/30/33	2.615.950,58	11,32%
RENDA VARIABLE	NKE INC-CL B	28.734,03	0,12%	RENDA FIJA	BTPS 2 02/01/28	468.826,27	2,03%
RENDA VARIABLE	SEMAPA-SOCIEDADE DE INVESTIM	159.976,74	0,69%	RENDA FIJA	BTPS 0 9 01/04/2031	1495.135,50	6,47%
RENDA VARIABLE	TOTAL SE	173.047,15	0,75%	RENDA FIJA	FRANCE O.A.T. 0 3/4 05/25/28	452.168,32	1,96%
RENDA VARIABLE	L'OREAL	133.682,30	0,58%	RENDA FIJA	T 0 7/8 11/15/30	185.743,33	0,80%
RENDA VARIABLE	AIR LIQUIDE SA	386.691,00	1,67%	RENDA FIJA	UKT 4 3/4 12/07/30	274.581,45	1,19%
RENDA VARIABLE	SANOFI	14.501,20	0,06%	RENDA FIJA	DEUTSCHLAND REP 0 02/15/30	683.088,00	2,96%
RENDA VARIABLE	ORGANON & CO	343,38	0,00%	RENDA FIJA	CABKSM 0 3/4 07/10/26	93.786,70	0,41%
RENDA VARIABLE	GRUPO ECOENER SA	28.560,00	0,12%	RENDA FIJA	KBC GROUP NV 4 7/8 04/25/33	98.690,16	0,43%
RENDA VARIABLE	ACERINOX SA	134.930,22	0,58%	RENDA FIJA	NESNVX 11/8 04/01/26	47.170,92	0,20%
RENDA VARIABLE	TUBACEX SA	402.200,10	1,74%	RENDA FIJA	NESTLE FIN INTL 3 1/2 12/13/27	10.145,09	0,04%
RENDA VARIABLE	APPLE INC	165.543,25	0,72%	RENDA FIJA	PEP 0 1/4 05/06/24	96.988,57	0,42%
RENDA VARIABLE	ASML HOLDING NV	525.096,00	2,27%	RENDA FIJA	IMPERIAL BRAND NE 5 1/4 02/15/31	100.452,45	0,43%
RENDA VARIABLE	VOLKSWAGEN AG-PREF	107.326,62	0,46%	RENDA FIJA	PIRELLI & C SPA 4 1/4 01/18/28	150.489,37	0,65%
RENDA VARIABLE	TALGO SA	332.443,95	1,44%	RENDA FIJA	RCIBANQUE 0 1/2 07/11/25	46.464,41	0,20%
RENDA VARIABLE	KNORR-BREMSE AG	79.777,20	0,35%	RENDA FIJA	TOYOTA MTR CRED 4.05 09/13/21	102.425,92	0,44%
RENDA VARIABLE	ESSILORLUXOTTICA	105.116,40	0,45%	RENDA FIJA	VW 0 1/4 01/12/26	45.158,38	0,20%
RENDA VARIABLE	KONINKLIJKE PHILIPS NV	137.982,53	0,60%	RENDA FIJA	DAIGR 13/8 06/26/26	18.733,58	0,08%
RENDA VARIABLE	PRIM SA	70.571,20	0,31%	RENDA FIJA	VOLKSWAGEN FIN 0 1/4 01/31/25	46.907,01	0,20%
RENDA VARIABLE	FAESFARMA SA	88.966,86	0,38%	RENDA FIJA	VOLKSWAGEN FIN 0 7/8 01/31/28	42.947,89	0,19%
RENDA VARIABLE	ELECNOR SA	276.588,00	1,20%	RENDA FIJA	VOLKSWAGEN BANK 4 1/4 01/07/21	189.478,68	0,86%
RENDA VARIABLE	DISTRIBUIDORA INTERNACIONAL	27.274,39	0,12%	RENDA FIJA	IBESM 0 7/8 06/16/25	94.570,47	0,41%
RENDA VARIABLE	INDUSTRIA DE DISENO TEXTIL	12.833,72	0,05%	RENDA FIJA	ELEC DE FRANCE 4 1/4 01/25/32	100.792,40	0,44%
RENDA VARIABLE	COSTCO WHOLESALE CORP	38.495,57	0,17%	RENDA FIJA	ENGIE 3 5/8 01/11/30	100.596,36	0,44%
RENDA VARIABLE	AMAZON.COM INC	109.343,43	0,47%	RENDA FIJA	ENGIE 4 01/35	101.563,79	0,44%
RENDA VARIABLE	ALIBABA GROUP	104.524,70	0,45%	RENDA FIJA	SNAM 0 3/4 06/20/29	82.799,39	0,36%
RENDA VARIABLE	CIA DE DISTRIBUCION INTEGRAL	64.785,00	0,28%	RENDA FIJA	ENEL FIN INTL NV 0 1/4 11/17/25	918.118,9	4,01%
RENDA VARIABLE	UNITED PARCEL SERVICE-CL B	34.013,92	0,15%	RENDA FIJA	A2A SPA 11/02/33	72.120,32	0,31%
RENDA VARIABLE	SAP SE	166.311,06	0,72%	RENDA FIJA	FERSM 1382 05/11/26	93.199,36	0,40%
RENDA VARIABLE	ORACLE CORP	64.301,01	0,28%	RENDA FIJA	ABESM 17/8 03/26/32	81.758,70	0,35%
RENDA VARIABLE	ADOBE INC	12.512,54	0,05%	RENDA FIJA	AUTOROUTES DU SU 3 1/4 01/19/31	185.294,93	0,85%
RENDA VARIABLE	MICROSOFT CORP	271.590,53	1,18%	RENDA FIJA	ILE DE FRANCE MB 3.05 02/33	99.405,36	0,43%
RENDA VARIABLE	ACTIVISION BLIZZARD INC	349.913,92	1,51%	RENDA FIJA	VIVFP 11/8 12/11/28	88.145,26	0,38%
RENDA VARIABLE	VIVENDI	73.191,04	0,32%	RENDA FIJA	BANCO SANTANDER 3 3/4 01/16/1	200.425,45	0,87%
RENDA VARIABLE	WALT DISNEY CO/THE	103.613,21	0,45%	RENDA FIJA	BBVASM 0 3/4 06/04/25	93.711,96	0,41%
RENDA VARIABLE	UNIVERSAL MUSIC GROUP BV	23.137,95	0,10%	RENDA FIJA	BPCE 3 1/2 01/25/28	98.793,36	0,43%
RENDA VARIABLE	BELIEVE SA	27.437,18	0,12%	RENDA FIJA	UNICREDIT SPA 0.8 07/05/29	84.418,00	0,37%
RENDA VARIABLE	LIBERTY GLOBAL PLC-A	116.921,33	0,51%	RENDA FIJA	UCGIM 0.325 01/19/26	90.782,16	0,39%
RENDA VARIABLE	NOS SGPS	23.514,83	0,10%	RENDA FIJA	HAMBURG COM BANK 4 7/8 03/1	100.823,57	0,44%
RENDA VARIABLE	ALPHABET INC-CL A	184.015,52	0,80%	RENDA FIJA	BFCM 0.11/0/08/27	85.060,06	0,37%
RENDA VARIABLE	FACEBOOK INC-CLASS A	124.960,42	0,54%	RENDA FIJA	ISPIIM 13/4 07/04/29	87.295,32	0,38%
RENDA VARIABLE	PROSUS NV	171.935,82	0,74%	RENDA FIJA	SANTAN CONS FIN 0 1/2 01/11/27	87.673,77	0,38%
RENDA VARIABLE	SPOTIFY TECHNOLOGY SA	49.156,85	0,21%	RENDA FIJA	MIZUHO 02/11 10/07/25	92.308,82	0,40%
RENDA VARIABLE	BANCO SANTANDER SA	155.706,62	0,67%	RENDA FIJA	BA YERISCHE LND BK 3 3/4 02/07/1	97.941,8	0,42%
RENDA VARIABLE	JPMORGAN CHASE & CO	43.730,55	0,19%	RENDA FIJA	DEUTSCHE BOERSE 11/2 04/04/3	86.479,94	0,37%
RENDA VARIABLE	BNP PARIBAS	200.403,84	0,87%	RENDA FIJA	VONOVIA SE 13/8 01/28/26	119.101,67	0,50%
RENDA VARIABLE	BANK OF AMERICA CORP	30.087,34	0,13%	RENDA FIJA	CPI PROPERTY GRO 13/4 01/11/3	60.699,68	0,26%
RENDA VARIABLE	BANKINTER SA	101.193,62	0,44%	RENDA FIJA	VGP NV 15/8 01/17/27	813.17,14	3,55%
RENDA VARIABLE	ING GROEP NV	187.771,40	0,82%	RENDA FIJA	FMEGR 0 5/8 11/30/26	44.857,51	0,19%
RENDA VARIABLE	INTESA SANPAOLO	126.852,00	0,55%	RENDA FIJA	ADSGR 0 10/05/28	84.064,81	0,36%
RENDA VARIABLE	CREDIT AGRICOLE SA	119.635,49	0,52%	RENDA FIJA	VW 0 07/12/23	49.956,56	0,22%
RENDA VARIABLE	CORPORACION FINANCIERA ALB.	126.665,40	0,56%	RENDA FIJA	PROSUS NV 1288 07/13/29	76.072,00	0,33%
RENDA VARIABLE	BROOKFIELD CORP	168.951,60	0,73%	FUTUROS	NASDAQ 100 E-MINI Sep23		0,00%
RENDA VARIABLE	ALLIANZ SE-REG	221.301,60	0,96%	Cuenta externa	GAR Dolares 531061	16.940,62	0,07%
RENDA VARIABLE	AXA SA	137.287,00	0,59%	TESORERIA	CC CAJAMAR	58.732,76	0,25%
RENDA VARIABLE	UNITEDHEALTH GROUP INC	54.194,13	0,23%	TESORERIA	CC CECABANK	643.064,98	2,78%
RENDA VARIABLE	BERKSHIRE HATHAWAY INC-CL B	206.937,69	0,90%				