

#### Información del Plan

**CAJAMAR MIXTO II, Plan de Pensiones (N3420)**, adscrito a **FONDOCAJAMAR IV, FONDO DE PENSIONES (F1201)** constituido el 21 de julio del 2004, se rige por el Real Decreto Ley 1/2002, de 29 de noviembre, por el que se aprueba el Texto Refundido de la Ley de Regulación de los Planes y Fondos de Pensiones. Su vocación inversora persigue obtener una mayor rentabilidad pudiendo alterar la composición de la renta variable desde un 30% a un 75%. Las inversiones son dinámicas, con gran flexibilidad, que permite según las condiciones del mercado invertir en un porcentaje mayor o menor de renta variable, preferentemente de la zona Euro, diversificada en sectores. Las inversiones son gestionadas por Grupo Generali España, A.I.E., con domicilio social en Madrid (calle Orense 2) y NIF V81570335.

#### Datos del Plan

Fecha de inicio del Plan	04/11/2004
Plan de Pensiones	CAJAMAR MIXTO II, P.P. (N3420)
Fondo de Pensiones	FONDOCAJAMAR IV, F.P. (F1201)
Entidad Gestora	CAJAMAR VIDA, S.A. (G0214)
Entidad Depositaria	CECABANK, S.A. (D0193)
Auditor	KPMG AUDITORES, S.L.

No existe una vinculación directa entre la Entidad Gestora y la Entidad Depositaria del Fondo, al no pertenecer al mismo grupo de sociedades de acuerdo con las circunstancias contenidas en el artículo 42 del Código de Comercio.

#### Patrimonio, partícipes y valor liquidativo

Patrimonio (euros)	63.105.982,33
Partícipes y Beneficiarios	7.218
Valor liquidativo	13,682662

#### Comisiones y gastos

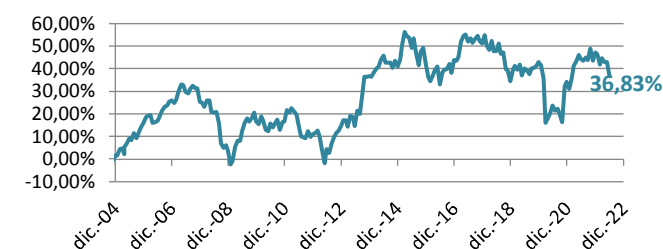
Comisión de Gestión	1,50%
Comisión de Depósito	0,20%
Otros gastos (auditoría, honorarios profesionales...)	0,0088%

#### Rentabilidades

Último ejercicio 2021	2do trimestre 2022	Acumulada en el 2022	Media anual a 3 años	Media anual a 5 años	Media anual a 10 años	Media anual a 15 años	Media anual a 20 años
9,87%	-5,40%	-7,12%	-0,81	-2,10	2,75	0,21	--

De acuerdo con lo establecido en la Declaración comprensiva de los Principios de la Política de Inversión del Fondo, **se aplicará a las inversiones los criterios ASG que son aquellos que incorporan factores éticos, sociales, medioambientales y de buen gobierno** de acuerdo con las directrices éticas de la Entidad Gestora.

#### Evolución rentabilidad acumulada



Principales títulos	Tipo	Peso
TUBACEX SA	RENDA VARIABLE	3,41%
BTPS 1.75 07/01/24	RENDA FIJA	2,88%
LVMH MOET HENNESSY LV	RENDA VARIABLE	2,83%
SPARTAN DELTA CORP	RENDA VARIABLE	2,67%
BTPS 0.35 02/01/25	RENDA FIJA	2,44%
ASML HOLDING NV	RENDA VARIABLE	2,11%
ALPHABET INC-CL A	RENDA VARIABLE	2,03%

#### Operaciones vinculadas

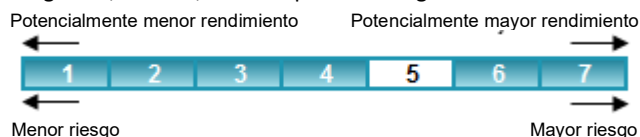
(cifras en euros)

Cajamar Caja Rural SCC (Tesorería)	1.684.310,63
------------------------------------	--------------

La Entidad Gestora aplicará los procedimientos establecidos por la misma respecto a las operaciones vinculadas y los conflictos de interés que pudiera encontrarse, adoptándose todas las medidas de vigilancia o corrección necesarias para que en ningún caso perjudique al Fondo de Pensiones.

#### Indicador de riesgo

El indicador de riesgo de este Plan de Pensiones se encuentra en la categoría 5, es decir, tiene un perfil de riesgo medio alto.

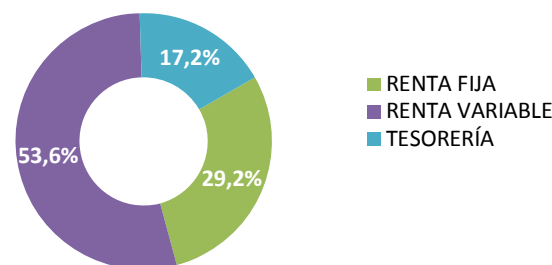


La categoría 1 no significa que la inversión esté libre de riesgo. No hay garantías de que la categoría indicada vaya a permanecer inalterable y puede variar a lo largo del tiempo.

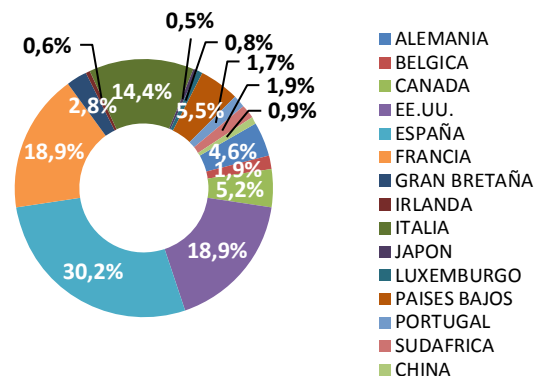
Las alertas sobre la liquidez que afectan al Plan de Pensiones serán:

- El cobro de la prestación o el ejercicio del derecho de rescate sólo es posible en caso de acaecimiento de alguna de las contingencias o supuestos excepcionales de liquidez regulados en la normativa de planes y fondos de pensiones.
- El valor de los derechos de movilización, de las prestaciones y de los supuestos excepcionales de liquidez depende del valor de mercado de los activos del fondo de pensiones y puede provocar pérdidas relevantes.

#### Distribución de inversión por tipología de activo



#### Distribución de inversión por país



**Evolución del mercado**

El primer semestre del año se confirma como el peor para los mercados financieros desde el inicio de la década de los 90 y con bastantes similitudes a la crisis energética vivida en la década de los 70. Prácticamente ninguna clase de activo financiero se ha salvado de los números rojos, con fuertes caídas en los precios de la renta fija (tanto corporativa como gubernamental) y de la renta variable. Tan solo las materias primas y las bolsas ligadas a las mismas, como los índices bursátiles de Arabia Saudí o Emiratos Árabes, se han salvado de las fuertes correcciones, así como el dólar estadounidense que ha funcionado como valor refugio. En este sentido, también cabe destacar que ciertas materias primas no energéticas, como el cobre, el aluminio o el algodón, han empezado a bajar con fuerza con un sentimiento cada vez mayor de que una recesión económica será difícil de evitar. La inflación sigue sin dar tregua, especialmente en España donde en junio ya alcanzó los dos dígitos hasta el 10% interanual, aunque en Alemania bajó hasta el 8,2%, desde el 8,7% de mayo y por debajo del pronóstico del 8,8%, y en Francia subió en base al consenso hasta el 6,5% desde el 5,8% anterior. En todo caso, niveles muy elevados que podrían devastar la economía si no se terminan de controlar.

En cuanto a los bancos centrales, el BCE empieza a estar bastante preocupado por la situación, no solo por los índices de precios sino también por una posible fragmentación de las curvas soberanas. En este sentido, el BCE comunicó que oficializa la flexibilidad del programa de reinversión de los vencimientos, permitiendo así una cuota mayor a los países periféricos dentro del balance (perdiendo la proporcionalidad que hasta ahora había existido en función del tamaño de cada país miembro), y justificándolo por las vulnerabilidades que ha dejado la pandemia a la hora de asegurar la correcta transmisión de la política monetaria; por otro lado, se inicia el estudio para la creación de una nueva herramienta para combatir los repuntes injustificados, según el BCE, en los tipos de financiación de la deuda de la Eurozona, en un contexto de creciente tensión en el que el mercado había llegado a descontar, con una probabilidad de más del 80%, de que la primera subida de los tipos de referencia

fuera de 50 puntos básicos en julio. Aun así, Lagarde ha seguido reafirmando que la primera subida será de 25 puntos básicos, mientras que en septiembre podría ser mayor solo si las circunstancias lo requieren. De esta forma, la deuda española a diez años subió considerablemente hasta el 2,42% a cierre de trimestre, desde el 1,44% a cierre de marzo; mientras que la italiana y la alemana acabaron en el 3,26% y 1,34%, respectivamente. Así, la prima de riesgo española subió hasta los 108pb y la italiana a los 192pb.

En cuanto a la renta variable, la volatilidad continuó muy elevada en los tres últimos meses, ahondado en las pérdidas de los principales índices bursátiles. Así, el EuroStoxx50 y el Ibex35 finalizaron con una caída trimestral del -11,47% (-19,62% anual) y del -4,10% (-7,06% anual), respectivamente. De esta forma, la diferencia entre el comportamiento de la bolsa europea y la española cerró en positivo para el Ibex35, con un diferencial del 12,56%. Por otro lado, el principal índice estadounidense (el S&P500) bajó en el mismo periodo un -16,45% (-20,58% anual). En Asia, la bolsa china subió un +6,21% en el trimestre (-9,22% anual) después de empezar a flexibilizar los confinamientos masivos; mientras que el índice global MSCI bajó en lo que va de año un -21,21%.

Para finalizar, el dólar se situó contra el euro en los 1,05 a cierre de junio, mostrando mayor fortaleza que el euro; mientras que el precio del crudo continuó su escalada hasta los 114\$ por barril. Por otra parte, el oro bajó hasta los 1809\$ la onza.

Indicadores financieros	2020	2021	2022*
Tipo de intervención Euro	0,00%	0,00%	0,00%
Tipo Deuda Española 10 años	0,04%	0,56%	2,42%
Diferencial Deuda Española	61 pb	74 pb	108 pb
Ibex 35	-15,45%	7,93%	-7,06%
Euro Stoxx 50	-5,14%	20,99%	-19,62%
Dólar/Euro	1,22	1,13	1,05

(\* Datos a 30-junio-2022)

**Tratamiento de los Planes de Pensiones en el IRPF****A.- Régimen general**

Tendrán la consideración de **rendimientos del trabajo** las contribuciones empresariales a Planes de Pensiones (**artículo 17.1, letra e**) y las prestaciones percibidas por los beneficiarios de Planes de Pensiones (**artículo 17.2, letra a, apartado 3º**), de acuerdo con lo establecido en el Real Decreto Legislativo 1/2002 y en la Directiva 2003/41/CE. El **rescate de los derechos consolidados en forma de capital**, cuando hayan transcurrido más de dos años desde la primera aportación, **no se beneficia de las reducciones** prevista en el artículo 18.

**B.- Régimen transitorio**

Se establece un régimen transitorio que afecta al cobro de las prestaciones, dependiendo de la fecha de acaecimiento de la contingencia (**D.T. Duodécima**):

**Contingencias acaecidas antes del 1 de enero de 2007:** Para las prestaciones derivadas de contingencias acaecidas antes de esta fecha, los beneficiarios podrán aplicar el régimen financiero y, en su caso, aplicar la reducción prevista en el artículo 17 del texto refundido de la Ley del Impuesto sobre la Renta de las Personas Físicas vigente a 31 de diciembre de 2006. La reducción a la que hace referencia esta Disposición es la del 40 por ciento en el caso de las

prestaciones percibidas por beneficiarios de planes de pensiones que se perciban en forma de capital, siempre que hayan transcurrido más de dos años desde la primera aportación.

**Contingencias acaecidas a partir del 1 de enero de 2007:** Para las prestaciones derivadas de contingencias acaecidas con posterioridad a esta fecha, por las aportaciones realizadas hasta 31 de diciembre de 2006, los beneficiarios podrán aplicar el régimen financiero y, en su caso, aplicar la reducción del 40% prevista en el artículo 17 del texto refundido de la Ley del Impuesto sobre la Renta de las Personas Físicas vigente a 31 de diciembre de 2006.

**Aplicación régimen transitorio:** El régimen transitorio previsto en esta disposición tendrá en cuenta para su aplicación el año de acaecimiento de la contingencia correspondiente, de acuerdo con el siguiente cuadro:

Año acaecimiento contingencia	Plazo máximo para cobro con reducción 40%
2014	31/12/2022
2020 o posterior	31 diciembre año contingencia + 2 años

**Información relevante respecto a modificaciones al Reglamento y/o especificaciones de los Planes de Pensiones**

Se indica que a partir del uno de enero de 2022 el límite máximo de aportación a los planes de pensiones individuales queda establecido en 1.500 euros anuales, siendo el límite de reducción en la base imponible por dichas aportaciones la menor entre: a) El 30 por 100 de la suma de los rendimientos netos del trabajo y de actividades económicas percibidos individualmente en el ejercicio; b) 1.500 euros.

A partir del uno de enero de 2022 ya no tendrán derecho a reducción las prestaciones por contingencias o supuestos excepcionales de liquidez acaecidos en los años 2019, 2018, 2017, 2016, 2015 y 2013 o anteriores.

## CAJAMAR MIXTO II, PLAN DE PENSIONES



## PLAN DE RENTA VARIABLE MIXTA

Informe a 30/06/2022

Cartera Fondo de Pensiones FONDOCAJAMAR IV, FONDO DE PENSIONES (F1201), en el que se encuentra adscrito el Plan de pensiones CAJAMAR MIXTO II, Plan de Pensiones (N3420). Datos a 30/06/2022.

TIPO DE ACTIVO	DESCRIPCION DEL VALOR	VALOR EFECTIVO	% s/ VALOR EFECT. TOTAL	TIPO DE ACTIVO	DESCRIPCION DEL VALOR	VALOR EFECTIVO	% s/ VALOR EFECT. TOTAL
RENDA VARIABLE	CNX RESOURCES CORP	429.898,69	0,68%	RENDA VARIABLE	GRIFOLS SA	695.483,71	1,0%
RENDA VARIABLE	Franco-Nevada Corp	14.1255,79	0,22%	RENDA VARIABLE	ELIS SA	673.265,10	1,06%
RENDA VARIABLE	SPARTAN DELTA CORP	1690.160,28	2,67%	RENDA VARIABLE	KORIAN	143.85,80	0,23%
RENDA VARIABLE	Osisko Gold Royalties Ltd	228.554,82	0,36%	Derecho de suscripci	DR TALGO	11467,35	0,02%
RENDA VARIABLE	DANONE	247.872,04	0,39%	RENDA FUJA	SPGB 5 3/4 07/30/32	543.137,59	0,86%
RENDA VARIABLE	DOLE PLC	366.974,91	0,58%	RENDA FUJA	BTPS 13/4 07/01/24	1828.316,98	2,88%
RENDA VARIABLE	ANHEUSER-BUSCH INBEV SA/NV	1016.876,64	1,60%	RENDA FUJA	BTPS 165 12/01/30	896.917,38	1,42%
RENDA VARIABLE	COCA-COLA CO/THE	275.445,21	0,43%	RENDA FUJA	BTPS 4 12 03/01/26	882.332,96	1,39%
RENDA VARIABLE	PHILIP M ORRIS INTERNATIONAL	1.104.920,44	1,74%	RENDA FUJA	BTPS 0.35 02/01/25	1549.456,97	2,44%
RENDA VARIABLE	ADIDAS AG	258.877,84	0,4%	RENDA FUJA	BTPS 0.9 01/04/2031	458.140,71	0,72%
RENDA VARIABLE	KERING	379.827,50	0,60%	RENDA FUJA	UKT 4 3/4 12/07/30	168.652,45	0,27%
RENDA VARIABLE	LVMH MOET HENNESSY LOUIS VUI	1792.799,40	2,83%	RENDA FUJA	FRTR 0 03/25/25	972.960,00	1,54%
RENDA VARIABLE	NIKE INC -CLB	123.615,52	0,20%	RENDA FUJA	CABKSM 0 3/4 07/10/26	169.072,90	0,30%
RENDA VARIABLE	ENCE ENERGIA Y CELULOSA SA	96.463,86	0,15%	RENDA FUJA	SABSM 11/8 03/11/27	91992,12	0,15%
RENDA VARIABLE	SEM APA-SOCIEDADE DE INVESTII	299.738,88	0,47%	RENDA FUJA	F Float 11/15/23	289.208,90	0,46%
RENDA VARIABLE	ALTRI SGPS SA	330.208,06	0,52%	RENDA FUJA	SOCGEN Float 05/22/24	201248,29	0,32%
RENDA VARIABLE	TOTAL SE	557.041,83	0,88%	RENDA FUJA	PEP 0 1/4 05/06/24	97.907,67	0,15%
RENDA VARIABLE	L'OREAL	463.983,70	0,73%	RENDA FUJA	MCFP 0 3/4 04/07/25	195.035,21	0,3%
RENDA VARIABLE	AIR LIQUIDE SA	349.895,72	0,55%	RENDA FUJA	REPSM 0 1/8 10/05/24	96.645,78	0,15%
RENDA VARIABLE	LINDE PLC	1.84.559,80	1,87%	RENDA FUJA	ENIIM 11/4 05/18/26	116.628,52	0,30%
RENDA VARIABLE	AIR PRODUCTS & CHEMICALS INC	16.1952,07	0,26%	RENDA FUJA	DHR 0.2 03/18/26	164.505,97	0,29%
RENDA VARIABLE	SANOPI	542.972,24	0,86%	RENDA FUJA	SIEGR 0 1/4 06/05/24	97.705,12	0,15%
RENDA VARIABLE	EUROAPI SASU	3.688,23	0,01%	RENDA FUJA	F 16 15 05/11/23	198.030,47	0,3%
RENDA VARIABLE	MICHELIN (CGDE)	663.193,70	1,05%	RENDA FUJA	VOLKSWAGEN FIN 0 7/8 01/31/28	86.584,59	0,14%
RENDA VARIABLE	TUBACEX SA	2.159.494,40	3,4%	RENDA FUJA	VW0 1/4 01/12/26	162.025,51	0,29%
RENDA VARIABLE	APPLE INC	510.452,95	0,8%	RENDA FUJA	DAIGR 0 1/4 11/06/23	197.041,29	0,3%
RENDA VARIABLE	ASML HOLDING NV	1337.008,05	2,1%	RENDA FUJA	DAIGR 13/8 06/26/26	172.733,52	0,27%
RENDA VARIABLE	DEERE & CO	384.789,99	0,6%	RENDA FUJA	VIESGO 2 7/8 06/01/26	198.704,85	0,3%
RENDA VARIABLE	VOLKSWAGEN AG-PREF	495.154,12	0,78%	RENDA FUJA	ENGIFP 13/8 03/27/25	196.801,75	0,3%
RENDA VARIABLE	TALGO SA	735.172,52	1,16%	RENDA FUJA	SNAM 0 3/4 06/20/29	83.210,55	0,13%
RENDA VARIABLE	ESSLORLUXOTTICA	503.722,50	0,79%	RENDA FUJA	ENEL FIN INTL NV 0 1/4 11 17/25	278.301,99	0,44%
RENDA VARIABLE	KONINKLIJKE PHILIPS NV	491.100,06	0,77%	RENDA FUJA	REESM 0 7/8 04/14/25	194.863,18	0,3%
RENDA VARIABLE	GREENVOLT-ENERGIAS RENOVAV	13.737,15	0,02%	RENDA FUJA	A2A SPA 11/10/23	144.073,07	0,23%
RENDA VARIABLE	ELECNOR SA	235.928,70	0,37%	RENDA FUJA	GALPNA 13/8 09/19/23	199.869,73	0,32%
RENDA VARIABLE	PROFITHOL SA	143.111,52	0,23%	RENDA FUJA	ERG SPA 0 7/8 09/15/31	78.054,41	0,12%
RENDA VARIABLE	DISTRIBUIDORA INTERNACIONAL	132.160,10	0,2%	RENDA FUJA	FERSM 13/8 05/14/26	286.073,87	0,45%
RENDA VARIABLE	INDUSTRIA DE DISENO TEXTIL	404.143,21	0,64%	RENDA FUJA	CLNXSM 10/4/20/27	164.335,04	0,26%
RENDA VARIABLE	COSTCO WHOLESALE CORP	153.614,22	0,24%	RENDA FUJA	CLNXSM 0 3/4 11/15/26	85.172,72	0,13%
RENDA VARIABLE	AMAZON.COM INC	765.931,72	1,2%	RENDA FUJA	ABESM 17/8 03/26/32	163.352,30	0,26%
RENDA VARIABLE	ALIBABA GROUP	594.558,16	0,94%	RENDA FUJA	ADPPF 2 1/8 10/02/26	200.839,48	0,32%
RENDA VARIABLE	VOPAK	292.860,96	0,46%	RENDA FUJA	VIVFP 11/8 12/11/28	89.420,52	0,14%
RENDA VARIABLE	CIA DE DISTRIBUCION INTEGRAL	431.157,96	0,68%	RENDA FUJA	T 0 1/4 03/04/26	165.743,64	0,29%
RENDA VARIABLE	UNITED PARCEL SERVICE-CLB	143.827,17	0,23%	RENDA FUJA	TITIM 15/8 01/18/29	73.363,68	0,12%
RENDA VARIABLE	MCDONALD'S CORP	353.248,25	0,56%	RENDA FUJA	PROSUS NV 12/8 07/13/29	227.055,38	0,36%
RENDA VARIABLE	SAP SE	664.666,78	1,05%	RENDA FUJA	BBVASM 0 3/4 06/04/25	95.692,42	0,15%
RENDA VARIABLE	ORACLE CORP	142.495,55	0,22%	RENDA FUJA	BKIASM 0 3/4 07/09/26	163.721,01	0,29%
RENDA VARIABLE	ADOBE INC	39.108,68	0,06%	RENDA FUJA	CABKSM 0 5/8 10/01/24	191.009,51	0,30%
RENDA VARIABLE	MICROSOFT CORP	876.574,71	1,38%	RENDA FUJA	SABSM 0 7/8 03/05/23	299.815,44	0,47%
RENDA VARIABLE	ACTIVISION BLIZZARD INC	390.366,56	0,62%	RENDA FUJA	BPCEGP 4 5/8 07/18/23	213.257,84	0,34%
RENDA VARIABLE	VIVENDI	379.899,28	0,60%	RENDA FUJA	BPCEGP 0 12 02/24/27	88.410,60	0,14%
RENDA VARIABLE	WALT DISNEY CO/THE	337.320,41	0,53%	RENDA FUJA	BPCEGP 0 5/8 09/26/24	193.388,63	0,3%
RENDA VARIABLE	UNIVERSAL MUSIC GROUP BV	59.487,61	0,09%	RENDA FUJA	BKTSM 0 7/8 07/08/26	91286,82	0,14%
RENDA VARIABLE	BELIEVE SA	88.216,73	0,14%	RENDA FUJA	ACAFF 0 12 06/24/24	193.724,44	0,3%
RENDA VARIABLE	NOS SGPS	208.762,79	0,33%	RENDA FUJA	UNICREDIT SPA 0.8 07/05/29	248.760,00	0,39%
RENDA VARIABLE	SOFTBANK	330.269,03	0,52%	RENDA FUJA	UCGIM 0.325 01/19/26	267.678,74	0,42%
RENDA VARIABLE	ALPHABET INC-CLA	1288.853,59	2,03%	RENDA FUJA	UCGIM 18 01/20/30	207.274,93	0,33%
RENDA VARIABLE	FACEBOOK INC-CLASS A	653.411,96	1,03%	RENDA FUJA	UCGIM 6.95 10/31/22	106.116,95	0,17%
RENDA VARIABLE	MOODY'S CORP	358.275,84	0,57%	RENDA FUJA	BFCM 0.1 10/08/27	87.607,60	0,14%
RENDA VARIABLE	PROSUS NV	1200.615,68	1,89%	RENDA FUJA	ISPIIM 107/04/24	294.837,12	0,47%
RENDA VARIABLE	SPOTIFY TECHNOLOGY SA	127.812,34	0,20%	RENDA FUJA	ISPIIM 6 5/8 09/13/23	108.817,70	0,17%
RENDA VARIABLE	BANCO SANTANDER SA	580.581,12	0,92%	RENDA FUJA	INTESA SANPAOLO 0 3/4 03/16/21	170.335,62	0,27%
RENDA VARIABLE	JPMORGAN CHASE & CO	159.194,48	0,25%	RENDA FUJA	ISPIIM 11/19/26	271.835,88	0,43%
RENDA VARIABLE	BNP PARIBAS	618.188,86	0,98%	RENDA FUJA	SANTAN CONS FIN 0 12 01/14/27	268.379,30	0,42%
RENDA VARIABLE	BANK OF AMERICA CORP	144.436,03	0,23%	RENDA FUJA	SANSCF 0 3/8 01/17/25	284.725,48	0,45%
RENDA VARIABLE	ING GROEP NV	275.102,27	0,43%	RENDA FUJA	FCABNK 0 12 09/16/23	99.091,41	0,16%
RENDA VARIABLE	INTESA SANPAOLO	345.320,00	0,54%	RENDA FUJA	BLACKSTONE PROP 15/8 04/20/21	75.622,10	0,12%
RENDA VARIABLE	CREDIT AGRICOLE SA	353.849,97	0,56%	RENDA FUJA	ARNDTN 0 5/8 07/09/25	177.493,18	0,28%
RENDA VARIABLE	BROOKFIELD ASSET MANAGE-CL	1222.572,93	1,93%	RENDA FUJA	CPI PROPERTY GRO 13/4 01/14/3	214.166,05	0,34%
RENDA VARIABLE	ALLIANZ SE-REG	868.162,04	1,37%	RENDA FUJA	VGP NV 15/8 01/17/27	158.780,27	0,25%
RENDA VARIABLE	AXA SA	1260.633,66	1,99%	RENDA FUJA	CDEP 2 1/8 09/27/23	411.839,40	0,65%
RENDA VARIABLE	UNITEDHEALTH GROUP INC	215.578,73	0,34%	RENDA FUJA	FMEGR 0 5/8 11/30/26	224.902,53	0,35%
RENDA VARIABLE	BERKSHIRE HATHAWAY INC-CLB	787.551,74	1,24%	RENDA FUJA	RENAUL Float 01/12/23	299.298,00	0,47%
RENDA VARIABLE	MORGAN STANLEY	88.225,22	0,14%	RENDA FUJA	ADSGR 0 10/05/28	86.678,00	0,14%
RENDA VARIABLE	MASTERCARD INC - A	420.709,05	0,66%	RENDA FUJA	POSIM 0 12/10/24	169.146,00	0,30%
RENDA VARIABLE	PAYPAL HOLDINGS INC	33.976,39	0,05%	Cuentas externas	DEP GAR CMV FONDO 4	614.482,90	0,97%
RENDA VARIABLE	VISA INC-CLASS A SHARES	512.730,50	0,8%	Futuros	EURO STOXX 50 Sep22		0,00%
RENDA VARIABLE	FLATXDEGIRO AG	345.239,76	0,54%	TESORERIA	CC CAJAMAR	1684.310,63	2,66%
RENDA VARIABLE	TGS ASA	401.314,43	0,63%	TESORERIA	CC CECABANK	1434.661,07	2,26%
RENDA VARIABLE	International Petroleum Corp/S	924.946,01	1,46%				

Entidad Gestora: Cajamar Vida S.A. de Seguros y Reaseguros, CIF A04465555 (G0214)

Entidad Depositaria: Cecabank S.A., CIF A86436011 (D0193)