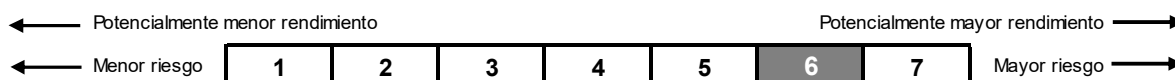


Información del Plan

CAJAMAR RENTA VARIABLE, Plan de Pensiones (N3421), adscrito a FONDOCAJAMAR V, FONDO DE PENSIONES (F1202) constituido el 21 de julio del 2004, se rige por el Real Decreto Ley 1/2002, de 29 de Noviembre, por el que se aprueba el Texto Refundido de la Ley de Regulación de los Planes y Fondos de Pensiones.

La inversión es predominantemente de renta variable, preferentemente de la zona Euro. Busca una mayor rentabilidad a largo plazo invirtiendo mayoritariamente en renta variable, si bien hay que asumir un mayor riesgo de volatilidad. La comisión de gestión anual es de 1,50% y la comisión anual de depósito de 0,20% y no se aplica comisión por suscripción o traspaso. El recibo mínimo es de 30 euros. Las inversiones son gestionadas por Grupo Generali España, A.I.E., con domicilio social en Madrid (calle Orense 2) y NIF V81570335.

El indicador de riesgo de este Plan de Pensiones se encuentra en la categoría 6, es decir, tiene un perfil de riesgo alto.



La categoría 1 no significa que la inversión esté libre de riesgo. No hay garantías de que la categoría indicada vaya a permanecer inalterable y puede variar a lo largo del tiempo.

Las alertas sobre la liquidez que afectan al Plan de Pensiones serán:

- El cobro de la prestación o el ejercicio del derecho de rescate sólo es posible en caso de acaecimiento de alguna de las contingencias o supuestos excepcionales de liquidez regulados en la normativa de planes y fondos de pensiones.
- El valor de los derechos de movilización, de las prestaciones y de los supuestos excepcionales de liquidez depende del valor de mercado de los activos del fondo de pensiones y puede provocar pérdidas relevantes.

Datos del Plan

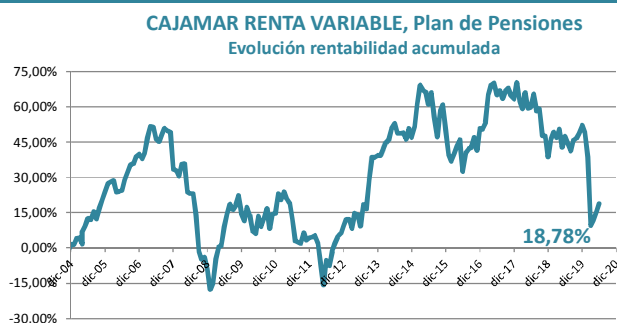
Fecha de inicio del Plan	04/11/2004
Plan de Pensiones	CAJAMAR RENTA VARIABLE, P.P. (N3421)
Fondo de Pensiones	FONDOCAJAMAR V, F.P. (F1202)
Entidad Gestora	CAJAMAR VIDA, S.A. (G0214)
Entidad Depositaria	CECABANK, S.A. (D0193)
Auditor	ERNST & YOUNG, S.L.
Comisión de Gestión	1,50%
Comisión de Depósito	0,20%
Otros gastos (auditoría, honorarios profesionales, ...)	0,0154%

Rentabilidades

Rentabilidad último ejercicio 2019	9,65%
Rentabilidad 2do trimestre 2020	8,50%
Rentabilidad acumulada en el 2020	-21,93%
Rentabilidad media anual a 3 años	-10,38%
Rentabilidad media anual a 5 años	-5,90%
Rentabilidad media anual a 10 años	1,14%
Rentabilidad media anual a 15 años	0,56%
Rentabilidad media anual a 20 años	----

	30/06/2020	31/12/2019
Patrimonio (euros)	28.584.277,64	36.278.357,91
Participes y Beneficiarios	4.206	4.282
Valor liquidativo	11,878140	15,214212

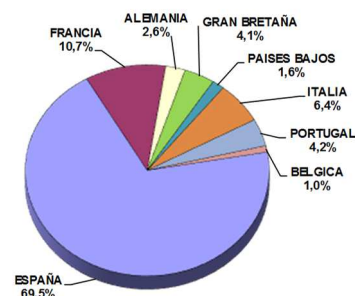
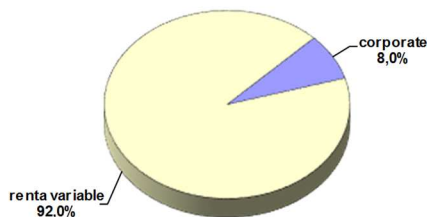
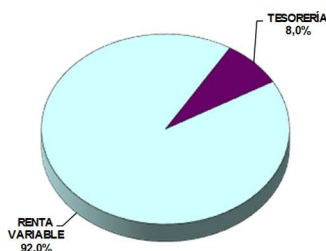
Evolución Rentabilidad Acumulada



	30/06/2020	31/12/2019
Activos monetarios	7,97%	11,56%
Renta fija	0,00%	0,00%
Renta variable	92,03%	88,44%
Duración media de la cartera	0,00 años	0,01 años

Principales Títulos a 30/06/2020

	(cifras en euros)
Iberdrola SA	3.440.491,92
Industria de Diseño Textil SA	2.463.984,23
Enel SpA	2.126.076,59
Banco Santander SA	1.924.273,76
Amadeus IT Group SA	1.323.267,78
Banco Bilbao Vizcaya Argentaria SA	1.152.952,56
Cia de Distribucion Integral Logista	1.083.714,40



Evolución del Mercado

En el segundo trimestre del año, la pandemia continuó siendo el foco de atención, no solo a nivel social y sanitario sino también por el impacto económico que está generando. La atención ha estado puesta en la reapertura económica y en medir la velocidad de la recuperación sobre la actividad industrial y de servicios, fuertemente dañadas en marzo y abril. Las previsiones de crecimiento siguen siendo muy negativas para este año, especialmente para la zona euro, donde el BCE estima que, en el escenario base, la economía se contraerá el -8,7% en 2020 y volverá al crecimiento en 2021 y 2022 con tasas del 5,2% y del 3,3%, respectivamente.

Los bancos centrales, reforzaron las medidas tomadas en marzo con nuevos incrementos de estímulo monetario. Por parte de la FED, que ya había bajado de forma extraordinaria los tipos a casi el 0% e implementado un programa de compra de bonos masivo, sin límite en cantidad y duración, aumentó el alcance de sus medidas anunciando 2,1 billones de dólares en inyecciones de liquidez a empresas y administraciones públicas. El BCE, por su parte, incrementó el programa de compras (el PEPP) en 600.000 millones de euros, que se suman a los 750.000 millones iniciales, y aumentó la duración seis meses hasta junio de 2021. Con estas medidas, las primas de riesgo continuaron su compresión como consecuencia de la elevada liquidez. Así, la deuda española a diez años cerró el mes de junio en el 0,46%, desde el 0,67% anterior; mientras que la italiana y la alemana acabaron en el 1,25% y -0,45%, respectivamente. De esta forma, la prima de riesgo española disminuyó hasta los 91pb y la italiana hasta los 170pb.

En cuanto a la renta variable, después de las fortísimas caídas en el mes de marzo, las bolsas mundiales rebotaron desde mínimos gracias, por un lado, a las intervenciones económicas por parte de los bancos centrales y, por otro, al anuncio de nuevas políticas

fiscales expansivas por parte de los gobiernos. Estas últimas fueron desiguales, mientras que se decidieron fuertes estímulos en EEUU y Japón, en el caso de Europa aún no se sabe el alcance del plan de recuperación. Así, el EuroStoxx50 y el Ibex35 finalizaron el trimestre con un aumento del 16,05% (-13,65% anual) y del 6,57% (-24,27% anual), respectivamente. De esta forma, el diferencial entre la bolsa europea y la española cerró en negativo para el IBEX, con un diferencial del -10,62%. De forma más acusada, la bolsa estadounidense, el S&P500, subió en los últimos tres meses un 19,95% (-4,04% anual) gracias al buen comportamiento de las empresas tecnológicas.

Entretanto, la situación en algunos países emergentes empeora rápidamente debido al crecimiento vertiginoso de nuevos infectados, como es el caso de Brasil, Perú o Rusia, y con Argentina, que está renegociando 65.000 millones de dólares de deuda con sus acreedores extranjeros, después de que se produjera el noveno default del país. Por el contrario, China empieza a recobrar la normalidad de forma progresiva mostrando una fuerte recuperación de sus indicadores de servicios y manufacturas.

Para finalizar, el dólar se depreció contra el euro hasta los 1,12; mientras que el barril de crudo recuperó parte del dramático desplome del primer trimestre hasta los 41,15\$ por barril.

Indicadores financieros	2018	2019	2020*
Tipo de intervención Euro	0,00%	0,00%	0,00%
Tipo Deuda Española 10 años	1,41%	0,47%	0,46%
Diferencial Deuda Española	117 pb	65 pb	91 pb
Ibex 35	-14,97%	11,82%	-24,27%
Euro Stoxx 50	-14,34%	24,78%	-13,65%
Dólar/Euro	1,14	1,12	1,12

(* Datos a 30-junio-2020)

Tratamiento de los Planes de Pensiones en el IRPF**A.- Régimen general**

Tendrán la consideración de **rendimientos del trabajo** las contribuciones empresariales a Planes de Pensiones (**artículo 17.1, letra e**) y las prestaciones percibidas por los beneficiarios de Planes de Pensiones (**artículo 17.2, letra a, apartado 3º**), de acuerdo con lo establecido en el Real Decreto Legislativo 1/2002 y en la Directiva 2003/41/CE. El **rescate de los derechos consolidados en forma de capital**, cuando hayan transcurrido más de dos años desde la primera aportación, **no se beneficia de las reducciones** prevista en el artículo 18.

B.- Régimen transitorio

Se establece un régimen transitorio que afecta al cobro de las prestaciones, dependiendo de la fecha de acaecimiento de la contingencia (**D.T. Duodécima**):

Contingencias acaecidas antes del 1 de enero de 2007: Para las prestaciones derivadas de contingencias acaecidas antes de esta fecha, los beneficiarios podrán aplicar el régimen financiero y, en su caso, aplicar la reducción prevista en el artículo 17 del texto refundido de la Ley del Impuesto sobre la Renta de las Personas Físicas vigente a 31 de diciembre de 2006. La reducción a la que hace referencia esta Disposición es la del 40 por ciento en el caso de las prestaciones percibidas por beneficiarios de planes de

pensiones que se perciban en forma de capital, siempre que hayan transcurrido más de dos años desde la primera aportación.

Contingencias acaecidas a partir del 1 de enero de 2007: Para las prestaciones derivadas de contingencias acaecidas con posterioridad a esta fecha, por las aportaciones realizadas hasta 31 de diciembre de 2006, los beneficiarios podrán aplicar el régimen financiero y, en su caso, aplicar la reducción del 40% prevista en el artículo 17 del texto refundido de la Ley del Impuesto sobre la Renta de las Personas Físicas vigente a 31 de diciembre de 2006.

Aplicación régimen transitorio: El régimen transitorio previsto en esta disposición tendrá en cuenta para su aplicación el año de acaecimiento de la contingencia correspondiente, de acuerdo con el siguiente cuadro:

Año acaecimiento contingencia	Plazo máximo para cobro con reducción 40%
2012	31/12/2020
2013	31/12/2021
2014	31/12/2022
2018 o posterior	31 diciembre año contingencia + 2 años

Información relevante respecto a modificaciones al Reglamento y/o especificaciones de los Planes de Pensiones

Se indica que a partir del uno de enero de 2020 ya no tendrán derecho a reducción las prestaciones por contingencias o supuestos excepcionales de liquidez acaecidos en los años 2017, 2016, 2015 y 2011 o anteriores.

Asimismo, se indica que en fecha 30 de marzo de 2020 la Comisión de Control del Fondo al que se encuentra adscrito el Plan de Pensiones modificó la Declaración Comprensiva de los Principios de Inversión del mismo, destacando la inclusión de criterios socialmente responsables en la elección de sus inversiones, y la sustitución en el Benchmark de referencia del índice IBEX 35 por el índice Eurostoxx 50 (con el fin de ampliar las posibilidades de inversión), entrando en vigor a partir del 1 de enero de 2021. La misma se encuentra a disposición de los partícipes en las Oficinas del Grupo Cooperativo Cajamar.

Cartera Fondo de Pensiones FONDOCAJAMAR V, FONDO DE PENSIONES (F1202), en el que se encuentra adscrito el Plan de pensiones **CAJAMAR RENTA VARIABLE, Plan de Pensiones (N3421)**. Datos a **30/06/2020**:

TIPO DE ACTIVO	EMPRESA EMISORA	DESCRIPCION DEL VALOR	CODIGO ISIN	AMORTIZACI N	EFFECTIV O	EFFECT TOTAL
RENDA VARIABLE	Banco Santander SA	AC BSCH	ES0113900J37	00/00/0000	1.924.273,76	5,81%
RENDA VARIABLE	Banco Bilbao Vizcaya Argentaria SA	AC BBVA	ES0113211835	00/00/0000	1.152.952,56	3,48%
RENDA VARIABLE	Bankinter SA	AC BANKINTER	ES0113679I37	00/00/0000	329.679,44	1,00%
RENDA VARIABLE	Endesa SA	AC ENDESA	ES0130670112	00/00/0000	131,58	0,00%
RENDA VARIABLE	Iberdrola SA	AC IBERDROLA	ES0144580Y14	00/00/0000	3.440.491,92	10,39%
RENDA VARIABLE	Elecnor, Sa	AC ELECENOR	ES0129743318	00/00/0000	261.408,18	0,79%
RENDA VARIABLE	EDP Renovaveis SA	AC EDP RENOV	ES0127797019	00/00/0000	647.472,00	1,96%
RENDA VARIABLE	Cia de Distribucion Integral Logista	AC LOGISTA	ES0105027009	00/00/0000	1.083.714,40	3,27%
RENDA VARIABLE	Acerinox SA	AC ACERINOX	ES0132105018	00/00/0000	509.392,28	1,54%
RENDA VARIABLE	Miquel y Costas & Miquel SA	AC MIQUEL Y COSTAS	ES0164180012	00/00/0000	254.932,04	0,77%
RENDA VARIABLE	Ence Energia y Celulosa SA	AC ENCE	ES0130625512	00/00/0000	162.886,77	0,49%
RENDA VARIABLE	Talgo SA	AC TALGO	ES0105065009	00/00/0000	714.321,28	2,16%
RENDA VARIABLE	Repsol SA	AC REPSOL	ES0173516115	00/00/0000	772.892,86	2,33%
RENDA VARIABLE	Repsol SA	DR REPSOL 0620	ES06735169G0	00/00/0000	43.012,39	0,13%
RENDA VARIABLE	Amadeus IT Group SA	AC AMADEUS HDNG	ES0109067019	00/00/0000	1.323.267,78	4,00%
RENDA VARIABLE	International Consolidated Airlines Group SA	AC IAG	ES0177542018	00/00/0000	271.261,76	0,82%
RENDA VARIABLE	Aena SA	AC AENA	ES0105046009	00/00/0000	465.541,40	1,41%
RENDA VARIABLE	Construcciones y Auxiliar de Ferrocarriles SA	AC CAUXF	ES0121975009	00/00/0000	728.461,90	2,20%
RENDA VARIABLE	Cellnex Telecom SA	AC CELLNEX TEL	ES0105066007	00/00/0000	598.972,32	1,81%
RENDA VARIABLE	Telefonica SA	AC TELEFONICA	ES0178430E18	00/00/0000	625.408,97	1,89%
RENDA VARIABLE	Telefonica SA	DR TELEF 0620	ES06784309C1	00/00/0000	25.785,05	0,08%
RENDA VARIABLE	Indra Sistemas SA	AC INDRA	ES0118594417	00/00/0000	482.340,23	1,46%
RENDA VARIABLE	Global Dominion Access SA	AC GLOBAL	ES0105130001	00/00/0000	813.723,45	2,46%
RENDA VARIABLE	Merlin Properties Socimi SA	AC MERLIN PRPTIES	ES0105025003	00/00/0000	122.552,28	0,37%
RENDA VARIABLE	Inmobiliaria Colonial SA	AC INMOB COLONIAL	ES0139140174	00/00/0000	245.235,20	0,74%
RENDA VARIABLE	Ferrovial SA	AC GRUPO FERROVIAL	ES0118900010	00/00/0000	1.064.698,80	3,22%
RENDA VARIABLE	Industria de Diseno Textil SA	AC INDITEX	ES0148396007	00/00/0000	2.463.984,23	7,44%
RENDA VARIABLE	Grifols SA	AC GRIFOLS A	ES0171996087	00/00/0000	739.702,98	2,23%
RENDA VARIABLE	CaixaBank SA	AC CAIXABANK	ES0140609019	00/00/0000	1.032.275,58	3,12%
RENDA VARIABLE	BNP Paribas SA	AC BNP PARIBAS	FR0000131104	00/00/0000	949.118,58	2,87%
RENDA VARIABLE	Enel SpA	AC ENEL	IT0003128367	00/00/0000	2.126.076,59	6,42%
RENDA VARIABLE	Anheuser-Busch InBev SA/NV	AC INTERBREW	BE0974293251	00/00/0000	330.522,78	1,00%
RENDA VARIABLE	Navigator Co SA/The	AC NAVIGATOR	PTPT10AM0006	00/00/0000	575,62	0,00%
RENDA VARIABLE	Cie Generale des Etablissements Michelin SCA	AC MICHELIN	FR0000121261	00/00/0000	163.164,78	0,49%
RENDA VARIABLE	TOTAL SA	AC TOTAL FINA ELF	FR0000120271	00/00/0000	644.335,88	1,95%
RENDA VARIABLE	Vivendi SA	AC VIVENDI UNIVERS	FR0000127771	00/00/0000	341.024,04	1,03%
RENDA VARIABLE	SAP SE	AC SAP	DE0007164600	00/00/0000	524.381,76	1,58%
RENDA VARIABLE	ASML Holding NV	AC ASML	NL0010273215	00/00/0000	541.019,50	1,63%
RENDA VARIABLE	AC ELIS SA	AC ELIS	FR0012435121	00/00/0000	299.034,59	0,90%
RENDA VARIABLE	NOS SGPS SA	AC NOS SGPS	PTZON0AM0006	00/00/0000	749.573,16	2,26%
RENDA VARIABLE	Allianz SE	AC ALLIANZ	DE0008404005	00/00/0000	346.798,08	1,05%
RENDA VARIABLE	AXA SA	AC AXA	FR0000120628	00/00/0000	360.142,20	1,09%
RENDA VARIABLE	LVMH Moet Hennessy Louis Vuitton SE	AC LVMH	FR0000121014	00/00/0000	659.164,00	1,99%
RENDA VARIABLE	KERING SA	AC KERING	FR0000121485	00/00/0000	164.645,00	0,50%
FUTUROS Y OPCIONES	Banco Santander SA	FUT DOWJ 0620 F5	BBG000V00HG9	00/00/0000	1.670,00	0,01%
CESIONES	CECABANK SA	FUT CSA PASIVO CECA	FUT CSA PASIVO CECA	30/06/2021	-1.670,00	-0,01%
TESORERÍA	Cajamar Caja Rural SCC	CC CAJAMAR		31/01/2060	2.290.600,75	6,92%
TESORERÍA	CECABANK SA	CC CECABANK		31/01/2060	320.802,35	0,97%