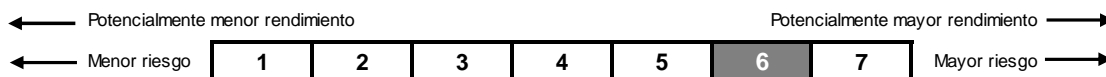


Información del Plan

CAJAMAR RENTA VARIABLE, Plan de Pensiones (N3421), adscrito a FONDOCAJAMAR V, FONDO DE PENSIONES (F1202) constituido el 21 de julio del 2004, se rige por el Real Decreto Ley 1/2002, de 29 de Noviembre, por el que se aprueba el Texto Refundido de la Ley de Regulación de los Planes y Fondos de Pensiones.

La inversión es predominantemente de renta variable, preferentemente de la zona Euro. Busca una mayor rentabilidad a largo plazo invirtiendo mayoritariamente en renta variable, si bien hay que asumir un mayor riesgo de volatilidad. La comisión de gestión anual es de 1,50% y la comisión anual de depósito de 0,20% y no se aplica comisión por suscripción o traspaso. El recibo mínimo es de 30 euros. Las inversiones son gestionadas por Grupo Generali España, A.I.E., con domicilio social en Madrid (calle Orense 2) y NIF V81570335.

El indicador de riesgo de este Plan de Pensiones se encuentra en la categoría 6, es decir, tiene un perfil de riesgo alto.



La categoría 1 no significa que la inversión esté libre de riesgo. No hay garantías de que la categoría indicada vaya a permanecer inalterable y puede variar a lo largo del tiempo.

Las alertas sobre la liquidez que afectan al Plan de Pensiones serán:

- El cobro de la prestación o el ejercicio del derecho de rescate sólo es posible en caso de acaecimiento de alguna de las contingencias o supuestos excepcionales de liquidez regulados en la normativa de planes y fondos de pensiones.
- El valor de los derechos de movilización, de las prestaciones y de los supuestos excepcionales de liquidez depende del valor de mercado de los activos del fondo de pensiones y puede provocar pérdidas relevantes.

Datos del Plan

Fecha de inicio del Plan	04/11/2004
Plan de Pensiones	CAJAMAR RENTA VARIABLE, P.P. (N3421)
Fondo de Pensiones	FONDOCAJAMAR V, F.P. (F1202)
Entidad Gestora	CAJAMAR VIDA, S.A. (G0214)
Entidad Depositaria	CECABANK, S.A. (D0193)
Auditor	ERNST & YOUNG, S.L.
Comisión de Gestión	1,50%
Comisión de Depósito	0,20%
Otros gastos (auditoría, honorarios profesionales, ...)	0,0118%

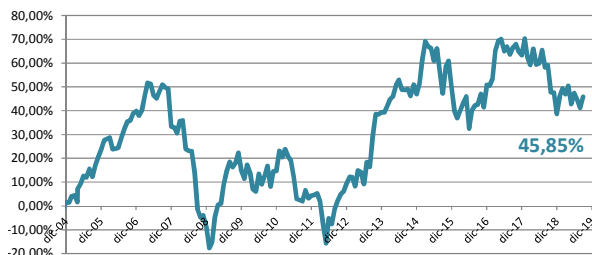
Rentabilidades

Rentabilidad último ejercicio 2018	-15,03%
Rentabilidad 3er. trimestre 2019	-1,06%
Rentabilidad acumulada en el 2019	5,12%
Rentabilidad media anual a 3 años	0,74%
Rentabilidad media anual a 5 años	-0,43%
Rentabilidad media anual a 10 años	2,09%
Rentabilidad media anual a 15 años	----
Rentabilidad media anual a 20 años	----

	30/09/2019	31/12/2018
Patrimonio (euros)	34.795.436,64	32.772.191,24
Partícipes y Beneficiarios	4.351	4.417
Valor liquidativo	14,585193	13,874967

Evolución Rentabilidad Acumulada

CAJAMAR RENTA VARIABLE, Plan de Pensiones
Evolución rentabilidad acumulada

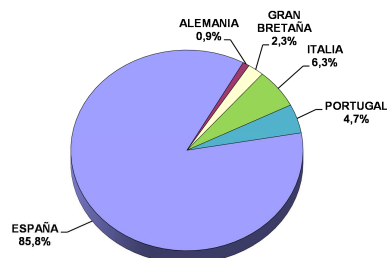
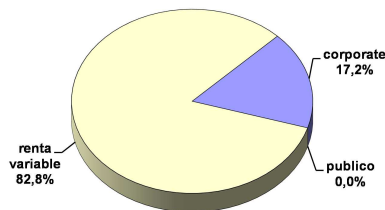
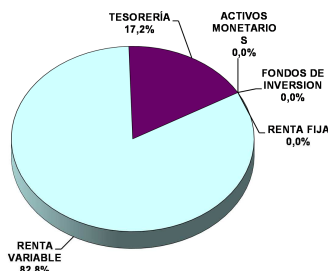


Estructura de la cartera	30/09/2019	31/12/2018
Activos monetarios	17,17%	8,92%
Renta fija	0,00%	0,00%
Renta variable	82,83%	91,08%
Duración media de la cartera	0,00 años	0,00 años

Principales Títulos a 30/09/2019

(cifras en euros)

Banco Santander SA	3.947.403,01
Industria de Diseño Textil SA	3.356.766,40
Enel SpA	2.546.509,85
Banco Bilbao Vizcaya Argentaria	2.377.366,55
Repsol SA	2.193.876,60
Telefónica SA	1.820.133,98
Ferrovial SA	1.801.115,91



Evolución del Mercado

Durante el tercer trimestre, los mercados financieros, tanto de deuda como de renta variable, tuvieron un comportamiento más modesto que durante el primer semestre, con movimientos más moderados y estabilizándose en algunos casos. Así, las curvas de tipos de interés en la eurozona continuaron los descensos tanto en los países core como en la periferia, después de que los principales bancos centrales de Europa y EEUU ratificasen, una vez más, las medidas expansivas y los tipos bajos, certificando que la desaceleración económica es un hecho y que continúa agravándose. De esta forma, la deuda española a diez años cerró el trimestre marcando nuevamente un mínimo en el 0,14%, desde el 0,39% anterior; mientras que la italiana y la alemana acabaron en el 0,82% y -0,57%, respectivamente. De esta forma, la prima de riesgo española se mantuvo en los 71pb y la italiana cerró con un fuerte descenso hasta los 139pb.

En cuanto a la renta variable, el tono positivo continuó, aunque de forma más moderada, a la espera de que los principales frentes abiertos en la política internacional se fueran resolviendo. Así, el EuroStoxx50 y el Ibex35 finalizaron septiembre con una subida trimestral del 2,76% (+18,93% anual) para el europeo y del 0,50% (+8,25% anual) para el selectivo español. De esta forma, el diferencial entre la bolsa europea y la española se incrementó negativamente para ésta última hasta el 10,68%, por su mayor peso de financieros. De forma similar, la bolsa estadounidense, el S&P500, subió en el trimestre un 1,19% (18,74% anual).

En EEUU, no hay muchas novedades sobre el principal foco de atención, las negociaciones con China, que continúan aunque sin verse avances positivos de calado. Cuanto más se aproxime la fecha de las elecciones presidenciales de EEUU a finales del próximo año, menos incentivos tendrán los negociadores chinos para alcanzar un acuerdo que pueda perjudicarles, debido a la posibilidad de que se produzca un cambio en la administración estadounidense.

En política europea, el inestable gobierno italiano formado por la Liga Norte y el M5E finalmente terminó en ruptura el pasado mes de agosto, creando de nuevo una incertidumbre que afectó directamente a la deuda italiana. No obstante, el partido

mayoritario en el parlamento, el M5E, consiguió formar un nuevo gobierno con otras fuerzas de izquierda sin recurrir a la convocatoria de unas nuevas elecciones, que hubieran causado una fuerte ampliación de la prima de riesgo. Las negociaciones del Brexit siguen sin un rumbo cierto, aunque las probabilidades de que se retrase la salida del Reino Unido son muy elevadas.

Con respecto a los bancos centrales, el BCE confirmó un periodo prolongado de tipos bajos y anunció nuevas medidas para impulsar la inflación al alza: nuevo programa de compra de bonos (20.000 millones mensuales), bajada del tipo de depósito en 10pb y más ayudas a los bancos. La FED continuó con un discurso laxo, bajando los tipos de interés y abriendo la puerta a mayores estímulos monetarios en el futuro si la economía se sigue debilitando.

Los datos macroeconómicos globales que se conocieron durante el trimestre siguieron siendo mixtos, mientras que los índices manufactureros y el crecimiento continuaron su tendencia a la baja, los datos de empleo y los índices de servicios continuaron resistiendo en niveles aceptables, especialmente los primeros donde en muchos países desarrollados el nivel de desempleo se encuentra en mínimos históricos.

Para finalizar, el dólar se apreció notablemente hasta los 1,09 dólares/euro; mientras que el barril de crudo bajó un 7,13% en tan solo tres meses hasta los 59,2\$ por barril, aunque tuvo un repunte importante en el precio a mediados del mes de septiembre debido al ataque armado sobre la mayor refinería de Arabia Saudí, que finalmente no ha sido suficiente catalizador para mantener el precio del petróleo en niveles más elevados.

Indicadores financieros	2017	2018	2019*
Tipo de intervención Euro	0,00%	0,00%	0,00%
Tipo Deuda Española 10 años	1,56%	1,41%	0,14%
Diferencial Deuda Española	114 pb	117 pb	71 pb
Ibex 35	+7,40%	-14,97%	8,25%
Euro Stoxx 50	+6,49%	-14,34%	18,93%
Dólar/Euro	1,20	1,14	1,09

(*) Datos a 30-septiembre-2019

Tratamiento de los Planes de Pensiones en el IRPF**A.- Régimen general**

Tendrán la consideración de **rendimientos del trabajo** las contribuciones empresariales a Planes de Pensiones (**artículo 17.1, letra e**) y las prestaciones percibidas por los beneficiarios de Planes de Pensiones (**artículo 17.2, letra a, apartado 3º**), de acuerdo con lo establecido en el Real Decreto Legislativo 1/2002 y en la Directiva 2003/41/CE. El **rescate de los derechos consolidados en forma de capital**, cuando hayan transcurrido más de dos años desde la primera aportación, **no se beneficia de las reducciones** prevista en el artículo 18.

B.- Régimen transitorio

Se establece un régimen transitorio que afecta al cobro de las prestaciones, dependiendo de la fecha de acaecimiento de la contingencia (**D.T. Duodécima**):

Contingencias acaecidas antes del 1 de enero de 2007: Para las prestaciones derivadas de contingencias acaecidas antes de esta fecha, los beneficiarios podrán aplicar el régimen financiero y, en su caso, aplicar la reducción prevista en el artículo 17 del texto refundido de la Ley del Impuesto sobre la Renta de las Personas Físicas vigente a 31 de diciembre de 2006. La reducción a la que hace referencia esta Disposición es la del 40 por ciento en el caso de las prestaciones percibidas por beneficiarios de planes de

pensiones que se perciban en forma de capital, siempre que hayan transcurrido más de dos años desde la primera aportación.

Contingencias acaecidas a partir del 1 de enero de 2007: Para las prestaciones derivadas de contingencias acaecidas con posterioridad a esta fecha, por las aportaciones realizadas hasta 31 de diciembre de 2006, los beneficiarios podrán aplicar el régimen financiero y, en su caso, aplicar la reducción del 40% prevista en el artículo 17 del texto refundido de la Ley del Impuesto sobre la Renta de las Personas Físicas vigente a 31 de diciembre de 2006.

Aplicación régimen transitorio: El régimen transitorio previsto en esta disposición tendrá en cuenta para su aplicación el año de acaecimiento de la contingencia correspondiente, de acuerdo con el siguiente cuadro:

Año acaecimiento contingencia	Plazo máximo para cobro con reducción 40%
2011	31/12/2019
2012	31/12/2020
2013	31/12/2021
2014	31/12/2022
2017 o posterior	31 diciembre año contingencia + 2 años

Información relevante respecto a modificaciones al Reglamento y/o especificaciones de los Planes de Pensiones

Se indica que a partir del uno de enero de 2019 ya no tendrán derecho a reducción las prestaciones por contingencias o supuestos excepcionales de liquidez acaecidos en los años 2016, 2015 y 2010 o anteriores.

PLAN DE RENTA VARIABLE

Informe a 30/09/2019

Cartera Fondo de Pensiones FONDOCAJAMAR V, FONDO DE PENSIONES (F1202), en el que se encuentra adscrito el Plan de pensiones **CAJAMAR RENTA VARIABLE, Plan de Pensiones (N3421)**. Datos a **30/09/2019**:

TIPO DE ACTIVO	EMPRESA EMISORA	DESCRIPCION DEL VALOR	CODIGO ISIN	FECHA AMORTIZACIÓN	VALOR EFECTIVO	%s/ VALOR EFECT TOTAL
RENDA VARIABLE	Banco Santander SA	AC BSCH	ES0113900J37	00/00/0000	3.947.403,01	9,87%
RENDA VARIABLE	Banco Bilbao Vizcaya Argentaria SA	AC BBVA	ES0113211835	00/00/0000	2.377.366,55	5,95%
RENDA VARIABLE	Liberbank SA	AC LBK	ES0168675090	00/00/0000	396.181,28	0,99%
RENDA VARIABLE	Unicaja Banco SA	AC UNICAJA	ES0180907000	00/00/0000	432.561,50	1,08%
RENDA VARIABLE	CORPORACION FINANCIERA ALBA	AC CORP FIN ALBA	ES0117160111	00/00/0000	388.577,10	0,97%
RENDA VARIABLE	Endesa SA	AC ENDESA	ES0130670112	00/00/0000	144,84	0,00%
RENDA VARIABLE	Iberdrola SA	AC IBERDROLA	ES0144580Y14	00/00/0000	1.532.072,83	3,83%
RENDA VARIABLE	Red Electrica Corp SA	AC RED ELECTRICA COR	ES0173093024	00/00/0000	1.190.142,91	2,98%
RENDA VARIABLE	Elecnor, Sa	AC ELECNOR	ES0129743318	00/00/0000	270.803,40	0,68%
RENDA VARIABLE	EDP Renovaveis SA	AC EDP RENOV	ES0127797019	00/00/0000	872.199,10	2,18%
RENDA VARIABLE	Cia de Distribucion Integral Logista	AC LOGISTA	ES0105027009	00/00/0000	784.538,64	1,96%
RENDA VARIABLE	Miquel y Costas & Miquel SA	AC MIQUEL Y COSTAS	ES0164180012	00/00/0000	771.919,10	1,93%
RENDA VARIABLE	Ence Energia y Celulosa SA	AC ENCE	ES0130625512	00/00/0000	526.916,71	1,32%
RENDA VARIABLE	Talgo SA	AC TALGO	ES0105065009	00/00/0000	413.717,07	1,03%
RENDA VARIABLE	Gestamp Automocion SA	AC GESTAMP	ES0105223004	00/00/0000	371.640,96	0,93%
RENDA VARIABLE	Repsol SA	AC REPSOL	ES0173516115	00/00/0000	2.193.876,60	5,49%
RENDA VARIABLE	Amadeus IT Group SA	AC AMADEUS HDNG	ES0109067019	00/00/0000	695.974,80	1,74%
RENDA VARIABLE	Telefonica SA	AC TELEFONICA	ES0178430E18	00/00/0000	1.820.133,98	4,55%
RENDA VARIABLE	Indra Sistemas SA	AC INDRA	ES0118594417	00/00/0000	404.550,94	1,01%
RENDA VARIABLE	Global Dominion Access SA	AC GLOBAL	ES0105130001	00/00/0000	1.053.557,73	2,64%
RENDA VARIABLE	Inmobiliaria Colonial SA	AC INMOB COLONIAL	ES0139140174	00/00/0000	982.894,23	2,46%
RENDA VARIABLE	Ferrovial SA	AC GRUPO FERROVIAL	ES0118900010	00/00/0000	1.801.115,91	4,50%
RENDA VARIABLE	MELIA HOTELS INTERNATIONAL SA	AC MELIA HOTELS INT	ES0176252718	00/00/0000	1.172.073,04	2,93%
RENDA VARIABLE	Industria de Diseno Textil SA	AC INDITEX	ES0148396007	00/00/0000	3.356.766,40	8,40%
RENDA VARIABLE	Grifols SA	AC GRIFOLS A	ES0171996087	00/00/0000	1.011.972,00	2,53%
RENDA VARIABLE	CaixaBank SA	AC CAIXABANK	ES0140609019	00/00/0000	593.279,34	1,48%
RENDA VARIABLE	E.ON SE	AC EON	DE000ENAG999	00/00/0000	378.076,41	0,95%
RENDA VARIABLE	Enel SpA	AC ENEL	IT0003128367	00/00/0000	2.546.509,85	6,37%
RENDA VARIABLE	Navigator Co SA/The	AC NAVIGATOR	PTPTI0AM0006	00/00/0000	421.182,34	1,05%
RENDA VARIABLE	Semapa-Sociedade de Investimento e Gestao	AC SEMAPA	PTSEM0AM0004	00/00/0000	355.972,50	0,89%
RENDA VARIABLE	NOS SGPS SA	AC NOS SGPS	PTZON0AM0006	00/00/0000	233.606,28	0,58%
RENDA VARIABLE	Coca-Cola European Partners PLC	AC COCA COLA EP	GB00BDCPN049	00/00/0000	129.331,20	0,32%
TESORERÍA	Cajamar Caja Rural SCC	CC CAJAMAR		31/01/2060	5.101.861,01	12,76%
TESORERÍA	CECABANK SA	CC CECABANK		31/01/2060	1.451.661,66	3,63%