

#### Información del Plan

CAJAMAR GESTIÓN FUTURO 2040, Plan de Pensiones (N5273), adscrito a FONDOCAJAMAR X, FONDO DE PENSIONES (F2105) constituido el 17 de julio del 2018, se rige por el Real Decreto Ley 1/2002, de 29 de Noviembre, por el que se aprueba el Texto Refundido de la Ley de Regulación de los Planes y Fondos de Pensiones.

Su vocación inversora tiene como objetivo proporcionar una cartera diversificada pensada para aquellos partícipes que planeen jubilarse alrededor del año 2040. Anualmente se revisarán los porcentajes de renta fija y renta variable, optimizándolos para adaptarse al plazo del tiempo, reduciendo el nivel de riesgo del plan de pensiones a medida que se acerca la fecha objetivo de jubilación. La comisión de gestión anual es de 1,30% y la comisión anual de depósito de 0,20% y no se aplica comisión por suscripción o traspaso. El recibo mínimo es de 30 euros. Las inversiones son gestionadas por Grupo Generali España, A.I.E., con domicilio social en Madrid (calle Orense 2) y NIF V81570335.

El indicador de riesgo de este Plan de Pensiones se encuentra en la categoría 4, es decir, tiene un perfil de riesgo medio.



La categoría 1 no significa que la inversión esté libre de riesgo. No hay garantías de que la categoría indicada vaya a permanecer inalterable y puede variar a lo largo del tiempo.

Las alertas sobre la liquidez que afectan al Plan de Pensiones serán:

- El cobro de la prestación o el ejercicio del derecho de rescate sólo es posible en caso de acaecimiento de alguna de las contingencias o supuestos excepcionales de liquidez regulados en la normativa de planes y fondos de pensiones.
- El valor de los derechos de movilización, de las prestaciones y de los supuestos excepcionales de liquidez depende del valor de mercado de los activos del fondo de pensiones y puede provocar pérdidas relevantes.

#### Datos del Plan

Fecha de inicio del Plan	10/10/2018
Plan Pensiones	CAJAMAR GESTIÓN FUTURO 2040, P.P. (N5273)
Fondo de Pensiones	FONDOCAJAMAR X, F.P. (F2105)
Entidad Gestora	CAJAMAR VIDA, S.A. (G0214)
Entidad Depositaria	CECABANK, S.A. (D0193)
Auditor	ERNST & YOUNG, S.L.
Comisión de Gestión	1,30%
Comisión de Depósito	0,20%
Otros gastos (auditoría, honorarios profesionales, ...)	0,0577%

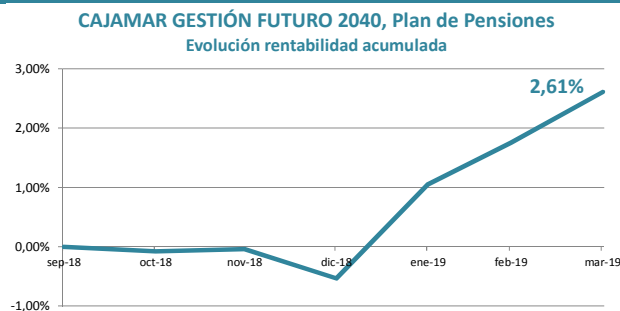
#### Rentabilidades

Rentabilidad último ejercicio 2018	-0,53%
Rentabilidad 1er. trimestre 2019	3,16%
Rentabilidad acumulada en el 2019	3,16%
Rentabilidad media anual a 3 años	----
Rentabilidad media anual a 5 años	----
Rentabilidad media anual a 10 años	----
Rentabilidad media anual a 15 años	----
Rentabilidad media anual a 20 años	----

<sup>(1)</sup> desde la fecha de inicio del Plan de Pensiones

	31/03/2019	31/12/2018
Patrimonio (euros)	7.165.388,45	3.863.029,62
Partícipes y Beneficiarios	1.367	746
Valor liquidativo	10,261040	9,946683

#### Evolución Rentabilidad Acumulada

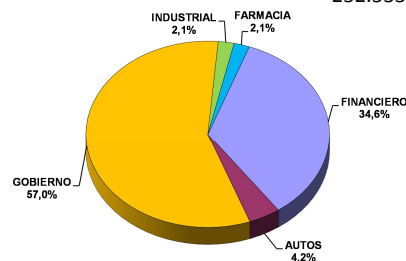
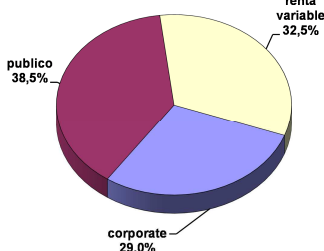
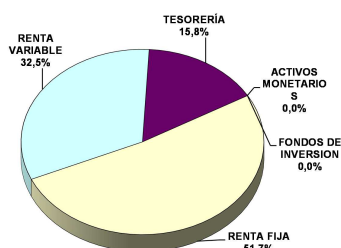


Estructura de la cartera	31/03/2019	31/12/2018
Activos monetarios	15,78%	31,82%
Renta fija	51,72%	49,70%
Renta variable	32,50%	18,48%
Duración media de la cartera	3,68 años	2,67 años

#### Principales Títulos a 31/03/2019

(cifras en euros)

Kingdom of Spain	1.100.892,10
Kingdom of Spain	1.000.037,00
Republic of Italy	934.377,18
Republic of Italy	809.636,80
Kingdom of Spain	335.510,87
Republic of Italy	287.506,42
Republic of Italy	252.333,64



**Evolución del Mercado**

Durante el primer trimestre del año, los mercados financieros, tanto de deuda como de renta variable, experimentaron una cierta euforia después de las fuertes caídas que se produjeron en los últimos meses de 2018. Así, las curvas de tipos de interés en la eurozona tuvieron descensos generalizados tanto en los países core como en la periferia, gracias a las políticas cada vez más laxas de los bancos centrales. La deuda española a diez años cerró el trimestre en el 1,09%, desde el 1,41% anterior; mientras que la italiana y la alemana acabaron en el 2,48% y -0,07%, respectivamente. De esta forma, la prima de riesgo española se mantuvo estable en los 116pb y la italiana cerró en los 255pb. Otro factor a destacar es que la deuda alemana a diez años volvió a registrar un tipo de interés negativo, nivel que no se veía desde el año 2016, reflejando así las políticas monetarias ultra expansivas y las expectativas de tipos cero o negativos durante mucho más tiempo del esperado.

En cuanto a la renta variable, el trimestre fue positivo, recuperando gran parte de lo perdido el año pasado. Los mercados reaccionaron al alza por una estabilización tanto de la incertidumbre política como de los datos macroeconómicos, aunque en ninguno de los casos aún se han despejado todas las dudas. Así, el EuroStoxx50 y el Ibex35 finalizaron el trimestre con fuertes subidas del 11,67% y 8,20%, respectivamente. De forma similar, la bolsa estadounidense tuvo fuertes subidas, el S&P500 subió en el trimestre un 13,07%.

En EEUU, las negociaciones comerciales con China empezaron a encauzarse. Se espera un anuncio del acuerdo en el segundo trimestre del año que pueda terminar de calmar a los mercados financieros en este punto. La duda está en si la administración Trump quiere entrar en negociaciones parecidas con la UE, creando un nuevo frente afectando especialmente al sector autos europeo.

En política europea, el foco ha sido, una vez más, el Brexit donde la complejidad de poder llegar a una solución cada vez es más confusa. El parlamento británico no consigue llegar a un acuerdo que satisfaga de forma mayoritaria a los diferentes grupos. No obstante, aunque las probabilidades de una salida desordenada a corto plazo son escasas, el riesgo sigue abierto, aunque el mercado cada vez descuenta más la extensión larga del artículo 50, nuevas elecciones generales o, incluso, un segundo referéndum.

Con respecto a los bancos centrales, el BCE anunció que los tipos seguirían al mismo nivel al menos durante este año, aumentando así las expectativas de tipos ultra bajos durante mucho tiempo; asimismo, anunció nuevas ayudas para los bancos con programas de liquidez. Por otro lado, la FED anunció que no subirá los tipos este año (en diciembre anunció dos subidas para 2019) y que terminará la reducción del balance en septiembre, cuando se esperaba su finalización en 2020/21.

Para finalizar, el dólar se siguió apreciando hasta los 1,12 dólares/euro; y el barril de crudo subió de forma considerable un 23,84%, en tan solo tres meses hasta los 67,58\$ por barril.

Indicadores financieros	2017	2018	2019*
Tipo de intervención Euro	0,00%	0,00%	0,00%
Tipo Deuda Española 10 años	1,56%	1,41%	1,09%
Diferencial Deuda Española	114 pb	117 pb	116 pb
Ibex 35	+7,40%	-14,97%	8,20%
Euro Stoxx 50	+6,49%	-14,34%	11,67%
Dólar/Euro	1,20	1,14	1,12

(\*) Datos a 31-marzo-2019

**Tratamiento de los Planes de Pensiones en el IRPF****A.- Régimen general**

Tendrán la consideración de **rendimientos del trabajo** las contribuciones empresariales a Planes de Pensiones (**artículo 17.1, letra e**) y las prestaciones percibidas por los beneficiarios de Planes de Pensiones (**artículo 17.2, letra a, apartado 3º**), de acuerdo con lo establecido en el Real Decreto Legislativo 1/2002 y en la Directiva 2003/41/CE. El **rescate de los derechos consolidados en forma de capital**, cuando hayan transcurrido más de dos años desde la primera aportación, **no se beneficia de las reducciones** prevista en el artículo 18.

**B.- Régimen transitorio**

Se establece un régimen transitorio que afecta al cobro de las prestaciones, dependiendo de la fecha de acaecimiento de la contingencia (**D.T. Duodécima**):

**Contingencias acaecidas antes del 1 de enero de 2007:** Para las prestaciones derivadas de contingencias acaecidas antes de esta fecha, los beneficiarios podrán aplicar el régimen financiero y, en su caso, aplicar la reducción prevista en el artículo 17 del texto refundido de la Ley del Impuesto sobre la Renta de las Personas Físicas vigente a 31 de diciembre de 2006. La reducción a la que hace referencia esta Disposición es la del 40 por ciento en el caso de las prestaciones percibidas por beneficiarios de planes de

pensiones que se perciban en forma de capital, siempre que hayan transcurrido más de dos años desde la primera aportación.

**Contingencias acaecidas a partir del 1 de enero de 2007:** Para las prestaciones derivadas de contingencias acaecidas con posterioridad a esta fecha, por las aportaciones realizadas hasta 31 de diciembre de 2006, los beneficiarios podrán aplicar el régimen financiero y, en su caso, aplicar la reducción del 40% prevista en el artículo 17 del texto refundido de la Ley del Impuesto sobre la Renta de las Personas Físicas vigente a 31 de diciembre de 2006.

**Aplicación régimen transitorio:** El régimen transitorio previsto en esta disposición tendrá en cuenta para su aplicación el año de acaecimiento de la contingencia correspondiente, de acuerdo con el siguiente cuadro:

Año acaecimiento contingencia	Plazo máximo para cobro con reducción 40%
2011	31/12/2019
2012	31/12/2020
2013	31/12/2021
2014	31/12/2022
2017 o posterior	31 diciembre año contingencia + 2 años

**Información relevante respecto a modificaciones al Reglamento y/o especificaciones de los Planes de Pensiones**

Se indica que a partir del uno de enero de 2019 ya no tendrán derecho a reducción las prestaciones por contingencias o supuestos excepcionales de liquidez acaecidos en los años 2016, 2015 y 2010 o anteriores.

## PLAN DE RENTA VARIABLE MIXTA

Informe a 31/03/2019

**Cartera Fondo de Pensiones FONDOCAJAMAR X, FONDO DE PENSIONES (F2105)**, en el que se encuentra adscrito el Plan de pensiones **CAJAMAR GESTIÓN FUTURO 2040, Plan de Pensiones (N5273)**. Datos a **31/03/2019**:

TIPO DE ACTIVO	EMPRESA EMISORA	DESCRIPCION DEL VALOR	CODIGO ISIN	FECHA AMORTIZACIÓN	VALOR EFECTIVO	%s/ VALOR EFECT TOTAL
RENDA VARIABLE	Banco Santander SA	AC BSCH	ES0113900J37	00/00/0000	22.115,05	0,32%
RENDA VARIABLE	Repsol SA	AC REPSOL	ES0173516115	00/00/0000	39.202,94	0,56%
RENDA VARIABLE	Telefonica SA	AC TELEFONICA	ES0178430E18	00/00/0000	49.541,88	0,71%
RENDA VARIABLE	Industria de Diseno Textil SA	AC INDITEX	ES0148396007	00/00/0000	41.631,80	0,60%
RENDA VARIABLE	ING Groep NV	AC ING GROEP	NL0011821202	00/00/0000	15.076,03	0,22%
RENDA VARIABLE	E.ON SE	AC EON	DE000ENAG999	00/00/0000	23.669,86	0,34%
RENDA VARIABLE	Enel SpA	AC ENEL	IT0003128367	00/00/0000	33.459,66	0,48%
RENDA VARIABLE	Anheuser-Busch InBev SA/NV	AC INTERBREW	BE0974293251	00/00/0000	58.686,60	0,84%
RENDA VARIABLE	Air Liquide SA	AC AIR LIQUIDE	FR0000120073	00/00/0000	42.279,55	0,60%
RENDA VARIABLE	Renault SA	AC RENAULT	FR0000131906	00/00/0000	66.921,76	0,96%
RENDA VARIABLE	Bayerische Motoren Werke AG	AC BMW	DE0005190003	00/00/0000	51.700,00	0,74%
RENDA VARIABLE	TOTAL SA	AC TOTAL FINA ELF	FR0000120271	00/00/0000	80.618,56	1,15%
RENDA VARIABLE	Orange SA	AC ORANGE FR	FR0000133308	00/00/0000	53.606,50	0,77%
RENDA VARIABLE	NOS SGPS SA	AC NOS SGPS	PTZON0AM0006	00/00/0000	16.552,80	0,24%
RENDA VARIABLE	Dassault Aviation SA	AC DASSAULT AVIATION	FR0000121725	00/00/0000	49.970,00	0,71%
RENDA VARIABLE	Allianz SE	AC ALLIANZ	DE0008404005	00/00/0000	42.630,20	0,61%
RENDA VARIABLE	APERAM SA	AC APERAM	LU0569974404	00/00/0000	33.590,97	0,48%
RENDA VARIABLE	Roche Holding AG	AC ROCHE	CH0012032048	00/00/0000	62.561,37	0,89%
RENDA FIJA	Kingdom of Spain	DA 2,35 0733	ES00000128Q6	30/07/2033	335.510,87	4,80%
RENDA FIJA	Kingdom of Spain	DA 0 0619	ES0L01906145	15/06/2019	1.100.892,10	15,75%
RENDA FIJA	Republic of Italy	ITALIA 6,50 1127	IT0001174611	01/11/2027	809.636,80	11,58%
RENDA FIJA	Republic of Italy	ITALIA 4,75 0823	IT0004356843	01/08/2023	137.635,38	1,97%
RENDA FIJA	Republic of Italy	ITALIA 4,75 0921	IT0004695075	01/09/2021	934.377,18	13,37%
RENDA FIJA	Republic of Italy	ITALIA 5,5 0922	IT0004801541	01/09/2022	287.506,42	4,11%
RENDA FIJA	Republic of Italy	ITALIA 0,70 0520	IT0005107708	01/05/2020	252.333,64	3,61%
RENDA FIJA	Banco Bilbao Vizcaya Argentaria SA	BBVA 1,125 0224	XS1956973967	28/02/2024	100.469,05	1,44%
RENDA FIJA	Bankia SA	BANKIA 0,875 0324	ES0313307201	25/03/2024	100.588,04	1,44%
RENDA FIJA	Cooperatieve Rabobank UA	RABOBANK 0,625 0224	XS1956955980	27/02/2020	100.691,69	1,44%
RENDA FIJA	Daimler International Finance BV	DAIMLER 0,625 0223	DE000A2RYD83	27/02/2023	101.193,09	1,45%
RENDA FIJA	Daimler International Finance BV	DAIMLER 1,375 0626	DE000A2RYD91	26/06/2026	102.676,55	1,47%
RENDA FIJA	BPCE SA	BPCE 4,625 0723	FR0011538222	18/07/2023	118.690,84	1,70%
RENDA FIJA	Intesa Sanpaolo SpA	INTESA 6,625 0923	XS0971213201	13/09/2023	122.329,99	1,75%
RENDA FIJA	Kingdom of Spain	LT 0 050419	ES0L01904058	05/04/2019	1.000.037,00	14,30%
RENDA FIJA	Abertis Infraestructuras SA	ABERTIS 1,5 03-0624	XS1967635621	27/03/2024	101.274,19	1,45%
RENDA FIJA	Medtronic Global Holdings SCA	MEDIT 0,375 02-0323	XS1960678099	07/02/2023	100.869,59	1,44%
FUTUROS Y OPCIONES	Banco Santander SA	FUTFTSE 100 GBP 0619	GB00F71JT696	00/00/0000	5.307,07	0,08%
FUTUROS Y OPCIONES	Banco Santander SA	FUT EUTX 0619 BUYP10	DE000C02MJD7	00/00/0000	17.760,00	0,25%
CESIONES	Banco Santander SA	FUT CSA PASIVO BSCH	FUT CSA PASIVO	21/09/2020	-23.067,07	-0,33%
TESORERÍA	Cajamar Caja Rural SCC	CC CAJAMAR	CC CAJAMAR	31/01/2060	358.599,43	5,13%
TESORERÍA	CECABANK SA	CC CECABANK	CC CECABANK	31/01/2060	41.995,93	0,60%