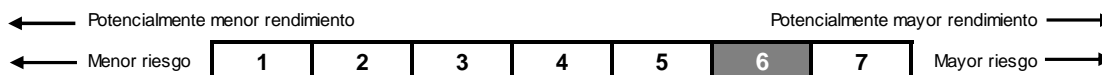


Información del Plan

CAJAMAR RENTA VARIABLE, Plan de Pensiones (N3421), adscrito a FONDOCAJAMAR V, FONDO DE PENSIONES (F1202) constituido el 21 de julio del 2004, se rige por el Real Decreto Ley 1/2002, de 29 de Noviembre, por el que se aprueba el Texto Refundido de la Ley de Regulación de los Planes y Fondos de Pensiones.

La inversión es predominantemente de renta variable, preferentemente de la zona Euro. Busca una mayor rentabilidad a largo plazo invirtiendo mayoritariamente en renta variable, si bien hay que asumir un mayor riesgo de volatilidad. La comisión de gestión anual es de 1,50% y la comisión anual de depósito de 0,20% y no se aplica comisión por suscripción o traspaso. El recibo mínimo es de 30 euros. Las inversiones son gestionadas por Grupo Generali España, A.I.E., con domicilio social en Madrid (calle Orense 2) y NIF V81570335.

El indicador de riesgo de este Plan de Pensiones se encuentra en la categoría 6, es decir, tiene un perfil de riesgo alto.



La categoría 1 no significa que la inversión esté libre de riesgo. No hay garantías de que la categoría indicada vaya a permanecer inalterable y puede variar a lo largo del tiempo.

Las alertas sobre la liquidez que afectan al Plan de Pensiones serán:

- El cobro de la prestación o el ejercicio del derecho de rescate sólo es posible en caso de acaecimiento de alguna de las contingencias o supuestos excepcionales de liquidez regulados en la normativa de planes y fondos de pensiones.
- El valor de los derechos de movilización, de las prestaciones y de los supuestos excepcionales de liquidez depende del valor de mercado de los activos del fondo de pensiones y puede provocar pérdidas relevantes.

Datos del Plan

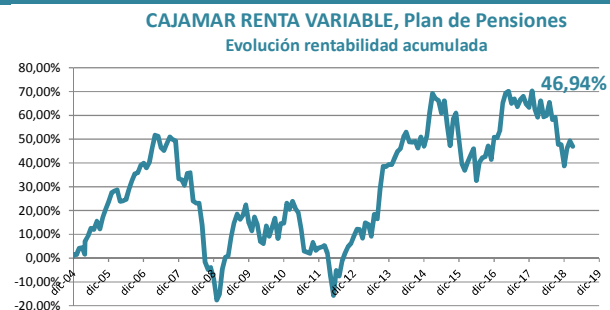
Fecha de inicio del Plan	04/11/2004
Plan de Pensiones	CAJAMAR RENTA VARIABLE, P.P. (N3421)
Fondo de Pensiones	FONDOCAJAMAR V, F.P. (F1202)
Entidad Gestora	CAJAMAR VIDA, S.A. (G0214)
Entidad Depositaria	CECABANK, S.A. (D0193)
Auditor	ERNST & YOUNG, S.L.
Comisión de Gestión	1,50%
Comisión de Depósito	0,20%
Otros gastos (auditoría, honorarios profesionales, ...)	0,0104%

Rentabilidades

Rentabilidad último ejercicio 2018	-15,03%
Rentabilidad 1er. trimestre 2019	5,90%
Rentabilidad acumulada en el 2019	5,90%
Rentabilidad media anual a 3 años	1,58%
Rentabilidad media anual a 5 años	0,29%
Rentabilidad media anual a 10 años	5,62%
Rentabilidad media anual a 15 años	----
Rentabilidad media anual a 20 años	----

	31/03/2019	31/12/2018
Patrimonio (euros)	34.668.373,00	32.772.191,24
Partícipes y Beneficiarios	4.385	4.417
Valor liquidativo	14,693535	13,874967

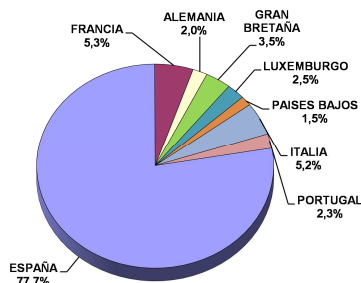
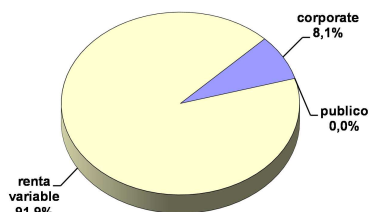
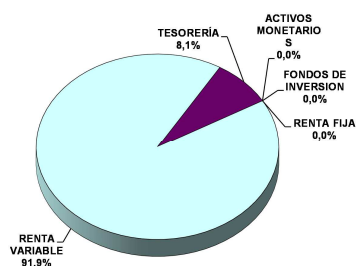
Evolución Rentabilidad Acumulada



Estructura de la cartera	31/03/2019	31/12/2018
Activos monetarios	8,07%	8,92%
Renta fija	0,00%	0,00%
Renta variable	91,93%	91,08%
Duración media de la cartera	0,00 años	0,00 años

Principales Títulos a 31/03/2019

	(cifras en euros)
Industria de Diseño Textil SA	3.457.194,80
Banco Santander SA	3.097.789,95
Repsol SA	2.334.627,40
TOTAL SA	2.149.663,20
Enel SpA	2.120.171,10
Amadeus IT Group SA	1.955.574,60
Ferrovial SA	1.941.840,00



Evolución del Mercado

Durante el primer trimestre del año, los mercados financieros, tanto de deuda como de renta variable, experimentaron una cierta euforia después de las fuertes caídas que se produjeron en los últimos meses de 2018. Así, las curvas de tipos de interés en la eurozona tuvieron descensos generalizados tanto en los países core como en la periferia, gracias a las políticas cada vez más laxas de los bancos centrales. La deuda española a diez años cerró el trimestre en el 1,09%, desde el 1,41% anterior; mientras que la italiana y la alemana acabaron en el 2,48% y -0,07%, respectivamente. De esta forma, la prima de riesgo española se mantuvo estable en los 116pb y la italiana cerró en los 255pb. Otro factor a destacar es que la deuda alemana a diez años volvió a registrar un tipo de interés negativo, nivel que no se veía desde el año 2016, reflejando así las políticas monetarias ultra expansivas y las expectativas de tipos cero o negativos durante mucho más tiempo del esperado.

En cuanto a la renta variable, el trimestre fue positivo, recuperando gran parte de lo perdido el año pasado. Los mercados reaccionaron al alza por una estabilización tanto de la incertidumbre política como de los datos macroeconómicos, aunque en ninguno de los casos aún se han despejado todas las dudas. Así, el EuroStoxx50 y el Ibex35 finalizaron el trimestre con fuertes subidas del 11,67% y 8,20%, respectivamente. De forma similar, la bolsa estadounidense tuvo fuertes subidas, el S&P500 subió en el trimestre un 13,07%.

En EEUU, las negociaciones comerciales con China empezaron a encauzarse. Se espera un anuncio del acuerdo en el segundo trimestre del año que pueda terminar de calmar a los mercados financieros en este punto. La duda está en si la administración Trump quiere entrar en negociaciones parecidas con la UE, creando un nuevo frente afectando especialmente al sector autos europeo.

En política europea, el foco ha sido, una vez más, el Brexit donde la complejidad de poder llegar a una solución cada vez es más confusa. El parlamento británico no consigue llegar a un acuerdo que satisfaga de forma mayoritaria a los diferentes grupos. No obstante, aunque las probabilidades de una salida desordenada a corto plazo son escasas, el riesgo sigue abierto, aunque el mercado cada vez descuenta más la extensión larga del artículo 50, nuevas elecciones generales o, incluso, un segundo referéndum.

Con respecto a los bancos centrales, el BCE anunció que los tipos seguirían al mismo nivel al menos durante este año, aumentando así las expectativas de tipos ultra bajos durante mucho tiempo; asimismo, anunció nuevas ayudas para los bancos con programas de liquidez. Por otro lado, la FED anunció que no subirá los tipos este año (en diciembre anunció dos subidas para 2019) y que terminará la reducción del balance en septiembre, cuando se esperaba su finalización en 2020/21.

Para finalizar, el dólar se siguió apreciando hasta los 1,12 dólares/euro; y el barril de crudo subió de forma considerable un 23,84%, en tan solo tres meses hasta los 67,58\$ por barril.

Indicadores financieros	2017	2018	2019*
Tipo de intervención Euro	0,00%	0,00%	0,00%
Tipo Deuda Española 10 años	1,56%	1,41%	1,09%
Diferencial Deuda Española	114 pb	117 pb	116 pb
Ibex 35	+7,40%	-14,97%	8,20%
Euro Stoxx 50	+6,49%	-14,34%	11,67%
Dólar/Euro	1,20	1,14	1,12

(*) Datos a 31-marzo-2019

Tratamiento de los Planes de Pensiones en el IRPF**A.- Régimen general**

Tendrán la consideración de **rendimientos del trabajo** las contribuciones empresariales a Planes de Pensiones (**artículo 17.1, letra e**) y las prestaciones percibidas por los beneficiarios de Planes de Pensiones (**artículo 17.2, letra a, apartado 3º**), de acuerdo con lo establecido en el Real Decreto Legislativo 1/2002 y en la Directiva 2003/41/CE. El **rescate de los derechos consolidados en forma de capital**, cuando hayan transcurrido más de dos años desde la primera aportación, **no se beneficia de las reducciones** prevista en el artículo 18.

B.- Régimen transitorio

Se establece un régimen transitorio que afecta al cobro de las prestaciones, dependiendo de la fecha de acaecimiento de la contingencia (**D.T. Duodécima**):

Contingencias acaecidas antes del 1 de enero de 2007: Para las prestaciones derivadas de contingencias acaecidas antes de esta fecha, los beneficiarios podrán aplicar el régimen financiero y, en su caso, aplicar la reducción prevista en el artículo 17 del texto refundido de la Ley del Impuesto sobre la Renta de las Personas Físicas vigente a 31 de diciembre de 2006. La reducción a la que hace referencia esta Disposición es la del 40 por ciento en el caso de las prestaciones percibidas por beneficiarios de planes de

pensiones que se perciban en forma de capital, siempre que hayan transcurrido más de dos años desde la primera aportación.

Contingencias acaecidas a partir del 1 de enero de 2007: Para las prestaciones derivadas de contingencias acaecidas con posterioridad a esta fecha, por las aportaciones realizadas hasta 31 de diciembre de 2006, los beneficiarios podrán aplicar el régimen financiero y, en su caso, aplicar la reducción del 40% prevista en el artículo 17 del texto refundido de la Ley del Impuesto sobre la Renta de las Personas Físicas vigente a 31 de diciembre de 2006.

Aplicación régimen transitorio: El régimen transitorio previsto en esta disposición tendrá en cuenta para su aplicación el año de acaecimiento de la contingencia correspondiente, de acuerdo con el siguiente cuadro:

Año acaecimiento contingencia	Plazo máximo para cobro con reducción 40%
2011	31/12/2019
2012	31/12/2020
2013	31/12/2021
2014	31/12/2022
2017 o posterior	31 diciembre año contingencia + 2 años

Información relevante respecto a modificaciones al Reglamento y/o especificaciones de los Planes de Pensiones

Se indica que a partir del uno de enero de 2019 ya no tendrán derecho a reducción las prestaciones por contingencias o supuestos excepcionales de liquidez acaecidos en los años 2016, 2015 y 2010 o anteriores.

PLAN DE RENTA VARIABLE

Informe a 31/03/2019

Cartera Fondo de Pensiones FONDOCAJAMAR V, FONDO DE PENSIONES (F1202), en el que se encuentra adscrito el Plan de pensiones **CAJAMAR RENTA VARIABLE, Plan de Pensiones (N3421)**. Datos a **31/03/2019**:

TIPO DE ACTIVO	EMPRESA EMISORA	DESCRIPCION DEL VALOR	CODIGO ISIN	FECHA AMORTIZACIÓN	VALOR EFECTIVO	%s/ VALOR EFECT TOTAL
RENDA VARIABLE	Banco Santander SA	AC BSCH	ES0113900J37	00/00/0000	3.097.789,95	7,63%
RENDA VARIABLE	Banco Bilbao Vizcaya Argentaria SA	AC BBVA	ES0113211835	00/00/0000	1.581.147,32	3,89%
RENDA VARIABLE	Liberbank SA	AC LBK	ES0168675090	00/00/0000	781.077,84	1,92%
RENDA VARIABLE	Unicaja Banco SA	AC UNICAJA	ES0180907000	00/00/0000	699.340,00	1,72%
RENDA VARIABLE	Prosegur Cash SA	AC PROSEGUR CASH	ES0105229001	00/00/0000	295.200,00	0,73%
RENDA VARIABLE	CORPORACION FINANCIERA ALBA	AC CORP FIN ALBA	ES0117160111	00/00/0000	357.622,20	0,88%
RENDA VARIABLE	Endesa SA	AC ENDESA	ES0130670112	00/00/0000	136,44	0,00%
RENDA VARIABLE	Iberdrola SA	AC IBERDROLA	ES0144580Y14	00/00/0000	417.360,58	1,03%
RENDA VARIABLE	Red Electrica Corp SA	AC RED ELECTRICA COR	ES0173093024	00/00/0000	771.115,00	1,90%
RENDA VARIABLE	Cia de Distribucion Integral Logista	AC LOGISTA	ES0105027009	00/00/0000	568.743,00	1,40%
RENDA VARIABLE	Siemens Gamesa Renewable Energy SA	AC SIEMENS GAMESA RE	ES0143416115	00/00/0000	395.259,78	0,97%
RENDA VARIABLE	Miquel y Costas & Miquel SA	AC MIQUEL Y COSTAS	ES0164180012	00/00/0000	456.025,30	1,12%
RENDA VARIABLE	Gestamp Automocion SA	AC GESTAMP	ES0105223004	00/00/0000	391.020,00	0,96%
RENDA VARIABLE	TUBACEX SA	AC TUBACEX	ES0132945017	00/00/0000	684.268,75	1,69%
RENDA VARIABLE	CIE Automotive SA	AC CIE AUTOMOTIVE	ES0105630315	00/00/0000	793.809,94	1,95%
RENDA VARIABLE	Repsol SA	AC REPSOL	ES0173516115	00/00/0000	2.334.627,40	5,75%
RENDA VARIABLE	Amadeus IT Group SA	AC AMADEUS HDNG	ES0109067019	00/00/0000	1.955.574,60	4,82%
RENDA VARIABLE	International Consolidated Airlines Group SA	AC IAG	ES0177542018	00/00/0000	857.553,65	2,11%
RENDA VARIABLE	Cellnex Telecom SA	AC CELLNEX TEL	ES0105066007	00/00/0000	1.133.355,84	2,79%
RENDA VARIABLE	Telefonica SA	AC TELEFONICA	ES0178430E18	00/00/0000	1.504.503,08	3,70%
RENDA VARIABLE	Global Dominion Access SA	AC GLOBAL	ES0105130001	00/00/0000	933.698,00	2,30%
RENDA VARIABLE	ACS Actividades de Construccion y Servicios SA	AC ACS	ES0167050915	00/00/0000	910.235,04	2,24%
RENDA VARIABLE	Ferrovial SA	AC GRUPO FERROVIAL	ES0118900010	00/00/0000	1.941.840,00	4,78%
RENDA VARIABLE	Mapfre SA	AC MAPFRE	ES0124244E34	00/00/0000	368.400,00	0,91%
RENDA VARIABLE	MELIA HOTELS INTERNATIONAL SA	AC MELIA HOTELS INT	ES0176252718	00/00/0000	877.919,58	2,16%
RENDA VARIABLE	Industria de Diseno Textil SA	AC INDITEX	ES0148396007	00/00/0000	3.457.194,80	8,51%
RENDA VARIABLE	Grifols SA	AC GRIFOLS A	ES0171996087	00/00/0000	934.128,00	2,30%
RENDA VARIABLE	Prosegur Cia de Seguridad SA	AC PROSEGUR	ES0175438003	00/00/0000	752.948,70	1,85%
RENDA VARIABLE	ING Groep NV	AC ING GROEP	NL0011821202	00/00/0000	621.481,92	1,53%
RENDA VARIABLE	E.ON SE	AC EON	DE000ENAG999	00/00/0000	420.169,68	1,03%
RENDA VARIABLE	Enel SpA	AC ENEL	IT0003128367	00/00/0000	2.120.171,10	5,22%
RENDA VARIABLE	ArceLorMittal	AC ARCELORMITTAL	LU1598757687	00/00/0000	550.805,12	1,36%
RENDA VARIABLE	Navigator Co SA/The	AC NAVIGATOR	PTPTI0AM0006	00/00/0000	330.447,36	0,81%
RENDA VARIABLE	Semapa-Sociedade de Investimento e Gestao	AC SEMAPA	PTSEM0AM0004	00/00/0000	441.771,00	1,09%
RENDA VARIABLE	TOTAL SA	AC TOTAL FINA ELF	FR0000120271	00/00/0000	2.149.663,20	5,29%
RENDA VARIABLE	NOS SGPS SA	AC NOS SGPS	PTZON0AM0006	00/00/0000	174.904,50	0,43%
RENDA VARIABLE	APERAM SA	AC APERAM	LU0569974404	00/00/0000	471.822,37	1,16%
FUTUROS Y OPCIONES	Banco Santander SA	FUTFTSE 100 GBP 0619	GB00F71JT696	00/00/0000	15.921,21	0,04%
CESIONES	Banco Santander SA	FUT CSA PASIVO BSCH	FUT CSA PASIVO BSCH	21/09/2020	-15.921,21	-0,04%
TESORERÍA	Cajamar Caja Rural SCC	CC CAJAMAR		31/01/2060	3.689.992,15	9,09%
TESORERÍA	CECABANK SA	CC CECABANK		31/01/2060	385.326,30	0,95%