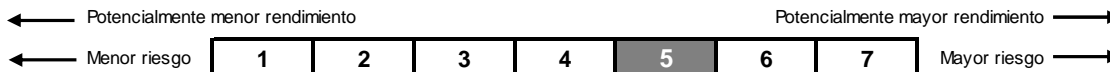


#### Información del Plan

CAJAMAR MIXTO II, Plan de Pensiones (N3420), adscrito a FONDOCAJAMAR IV, FONDO DE PENSIONES (F1201) constituido el 21 de julio del 2004, se rige por el Real Decreto Ley 1/2002, de 29 de Noviembre, por el que se aprueba el Texto Refundido de la Ley de Regulación de los Planes y Fondos de Pensiones.

Su vocación inversora persigue obtener una mayor rentabilidad pudiendo alterar la composición de la renta variable desde un 30% a un 75%. Las inversiones son dinámicas, con gran flexibilidad, que permite según las condiciones del mercado invertir en un porcentaje mayor o menor de renta variable, preferentemente de la zona Euro, diversificada en sectores. La comisión de gestión anual es de 1,50% y la comisión anual de depósito de 0,20% y no se aplica comisión por suscripción o traspaso. El recibo mínimo es de 30 euros. Las inversiones son gestionadas por Grupo Generali España, A.I.E., con domicilio social en Madrid (calle Orense 2) y NIF V81570335.

El indicador de riesgo de este Plan de Pensiones se encuentra en la categoría 5, es decir, tiene un perfil de riesgo medio alto.



La categoría 1 no significa que la inversión esté libre de riesgo. No hay garantías de que la categoría indicada vaya a permanecer inalterable y puede variar a lo largo del tiempo.

Las alertas sobre la liquidez que afectan al Plan de Pensiones serán:

- El cobro de la prestación o el ejercicio del derecho de rescate sólo es posible en caso de acaecimiento de alguna de las contingencias o supuestos excepcionales de liquidez regulados en la normativa de planes y fondos de pensiones.
- El valor de los derechos de movilización, de las prestaciones y de los supuestos excepcionales de liquidez depende del valor de mercado de los activos del fondo de pensiones y puede provocar pérdidas relevantes.

#### Datos del Plan

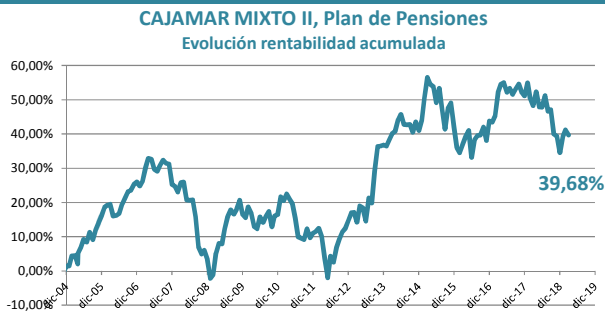
Fecha de inicio del Plan de Pensiones	04/11/2004
Fondo de Pensiones	CAJAMAR MIXTO II, P.P. (N3420)
Entidad Gestora	FONDOCAJAMAR IV, F.P. (F1201)
Entidad Depositaria	CAJAMAR VIDA, S.A. (G0214)
Auditor	CECABANK, S.A. (D0193)
Comisión de Gestión	ERNST & YOUNG, S.L.
Comisión de Depósito	1,50%
Otros gastos (auditoría, honorarios profesionales, ...)	0,20%
	0,0078%

#### Rentabilidades

Rentabilidad último ejercicio 2018	-10,97%
Rentabilidad 1er. trimestre 2019	3,84%
Rentabilidad acumulada en el 2019	3,84%
Rentabilidad media anual a 3 años	0,63%
Rentabilidad media anual a 5 años	-0,07%
Rentabilidad media anual a 10 años	3,51%
Rentabilidad media anual a 15 años	----
Rentabilidad media anual a 20 años	----

	31/03/2019	31/12/2018
Patrimonio (euros)	62.745.480,07	60.624.024,50
Partícipes y Beneficiarios	8.225	8.339
Valor liquidativo	13,967940	13,451227

#### Evolución Rentabilidad Acumulada

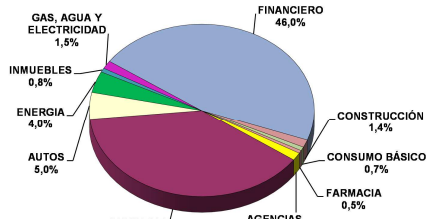
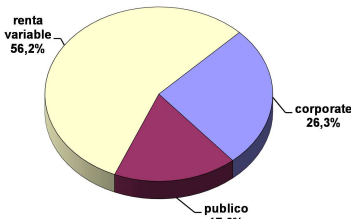
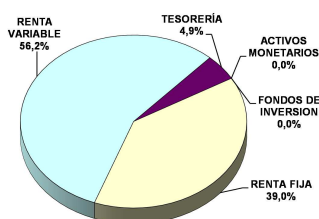


Estructura de la cartera	31/03/2019	31/12/2018
Activos monetarios	4,89%	3,75%
Renta fija	38,95%	39,98%
Renta variable	56,16%	56,27%
Duración media de la cartera	2,70 años	2,30 años

#### Principales Títulos a 31/03/2019

(cifras en euros)

Industria de Diseño Textil SA	3.010.805,40
Republic of Italy	2.760.061,67
Banco Santander SA	2.661.999,92
Repsol SA	2.401.924,00
Republic of Italy	2.198.534,56
Cajamar Caja Rural SCC	2.071.543,56
Republic of Italy	2.042.707,35



**Evolución del Mercado**

Durante el primer trimestre del año, los mercados financieros, tanto de deuda como de renta variable, experimentaron una cierta euforia después de las fuertes caídas que se produjeron en los últimos meses de 2018. Así, las curvas de tipos de interés en la eurozona tuvieron descensos generalizados tanto en los países core como en la periferia, gracias a las políticas cada vez más laxas de los bancos centrales. La deuda española a diez años cerró el trimestre en el 1,09%, desde el 1,41% anterior; mientras que la italiana y la alemana acabaron en el 2,48% y -0,07%, respectivamente. De esta forma, la prima de riesgo española se mantuvo estable en los 116pb y la italiana cerró en los 255pb. Otro factor a destacar es que la deuda alemana a diez años volvió a registrar un tipo de interés negativo, nivel que no se veía desde el año 2016, reflejando así las políticas monetarias ultra expansivas y las expectativas de tipos cero o negativos durante mucho más tiempo del esperado.

En cuanto a la renta variable, el trimestre fue positivo, recuperando gran parte de lo perdido el año pasado. Los mercados reaccionaron al alza por una estabilización tanto de la incertidumbre política como de los datos macroeconómicos, aunque en ninguno de los casos aún se han despejado todas las dudas. Así, el EuroStoxx50 y el Ibex35 finalizaron el trimestre con fuertes subidas del 11,67% y 8,20%, respectivamente. De forma similar, la bolsa estadounidense tuvo fuertes subidas, el S&P500 subió en el trimestre un 13,07%.

En EEUU, las negociaciones comerciales con China empezaron a encauzarse. Se espera un anuncio del acuerdo en el segundo trimestre del año que pueda terminar de calmar a los mercados financieros en este punto. La duda está en si la administración Trump quiere entrar en negociaciones parecidas con la UE, creando un nuevo frente afectando especialmente al sector autos europeo.

En política europea, el foco ha sido, una vez más, el Brexit donde la complejidad de poder llegar a una solución cada vez es más confusa. El parlamento británico no consigue llegar a un acuerdo que satisfaga de forma mayoritaria a los diferentes grupos. No obstante, aunque las probabilidades de una salida desordenada a corto plazo son escasas, el riesgo sigue abierto, aunque el mercado cada vez descuenta más la extensión larga del artículo 50, nuevas elecciones generales o, incluso, un segundo referéndum.

Con respecto a los bancos centrales, el BCE anunció que los tipos seguirían al mismo nivel al menos durante este año, aumentando así las expectativas de tipos ultra bajos durante mucho tiempo; asimismo, anunció nuevas ayudas para los bancos con programas de liquidez. Por otro lado, la FED anunció que no subirá los tipos este año (en diciembre anunció dos subidas para 2019) y que terminará la reducción del balance en septiembre, cuando se esperaba su finalización en 2020/21.

Para finalizar, el dólar se siguió apreciando hasta los 1,12 dólares/euro; y el barril de crudo subió de forma considerable un 23,84%, en tan solo tres meses hasta los 67,58\$ por barril.

Indicadores financieros	2017	2018	2019*
Tipo de intervención Euro	0,00%	0,00%	0,00%
Tipo Deuda Española 10 años	1,56%	1,41%	1,09%
Diferencial Deuda Española	114 pb	117 pb	116 pb
Ibex 35	+7,40%	-14,97%	8,20%
Euro Stoxx 50	+6,49%	-14,34%	11,67%
Dólar/Euro	1,20	1,14	1,12

(\*) Datos a 31-marzo-2019

**Tratamiento de los Planes de Pensiones en el IRPF****A.- Régimen general**

Tendrán la consideración de **rendimientos del trabajo** las contribuciones empresariales a Planes de Pensiones (**artículo 17.1, letra e**) y las prestaciones percibidas por los beneficiarios de Planes de Pensiones (**artículo 17.2, letra a, apartado 3º**), de acuerdo con lo establecido en el Real Decreto Legislativo 1/2002 y en la Directiva 2003/41/CE. El **rescate de los derechos consolidados en forma de capital**, cuando hayan transcurrido más de dos años desde la primera aportación, **no se beneficia de las reducciones** prevista en el artículo 18.

**B.- Régimen transitorio**

Se establece un régimen transitorio que afecta al cobro de las prestaciones, dependiendo de la fecha de acaecimiento de la contingencia (**D.T. Duodécima**):

**Contingencias acaecidas antes del 1 de enero de 2007:** Para las prestaciones derivadas de contingencias acaecidas antes de esta fecha, los beneficiarios podrán aplicar el régimen financiero y, en su caso, aplicar la reducción prevista en el artículo 17 del texto refundido de la Ley del Impuesto sobre la Renta de las Personas Físicas vigente a 31 de diciembre de 2006. La reducción a la que hace referencia esta Disposición es la del 40 por ciento en el caso de las prestaciones percibidas por beneficiarios de planes de

pensiones que se perciban en forma de capital, siempre que hayan transcurrido más de dos años desde la primera aportación.

**Contingencias acaecidas a partir del 1 de enero de 2007:** Para las prestaciones derivadas de contingencias acaecidas con posterioridad a esta fecha, por las aportaciones realizadas hasta 31 de diciembre de 2006, los beneficiarios podrán aplicar el régimen financiero y, en su caso, aplicar la reducción del 40% prevista en el artículo 17 del texto refundido de la Ley del Impuesto sobre la Renta de las Personas Físicas vigente a 31 de diciembre de 2006.

**Aplicación régimen transitorio:** El régimen transitorio previsto en esta disposición tendrá en cuenta para su aplicación el año de acaecimiento de la contingencia correspondiente, de acuerdo con el siguiente cuadro:

Año acaecimiento contingencia	Plazo máximo para cobro con reducción 40%
2011	31/12/2019
2012	31/12/2020
2013	31/12/2021
2014	31/12/2022
2017 o posterior	31 diciembre año contingencia + 2 años

**Información relevante respecto a modificaciones al Reglamento y/o especificaciones de los Planes de Pensiones**

Se indica que a partir del uno de enero de 2019 ya no tendrán derecho a reducción las prestaciones por contingencias o supuestos excepcionales de liquidez acaecidos en los años 2016, 2015 y 2010 o anteriores.

**Cartera Fondo de Pensiones FONDOCAJAMAR IV, FONDO DE PENSIONES (F1201)**, en el que se encuentra adscrito el Plan de pensiones **CAJAMAR MIXTO II, Plan de Pensiones (N3420)**. Datos a **31/03/2019**:

TIPO DE ACTIVO	EMPRESA EMISORA	DESCRIPCION DEL VALOR	CODIGO ISIN	FECHA AMORTIZACIÓN	VALOR EFECTIVO	%s/ VALOR EFECT TOTAL
RENDA VARIABLE	Banco Santander SA	AC BSCH	ES0113900J37	00/00/0000	2.661.999,92	4,18%
RENDA VARIABLE	Banco Bilbao Vizcaya Argentaria SA	AC BBVA	ES0113211835	00/00/0000	1.373.658,50	2,16%
RENDA VARIABLE	Liberbank SA	AC LBK	ES0168675090	00/00/0000	1.212.580,76	1,90%
RENDA VARIABLE	Unicaja Banco SA	AC UNICAJA	ES0180907000	00/00/0000	747.240,00	1,17%
RENDA VARIABLE	Prosegur Cash SA	AC PROSEGUR CASH	ES0105229001	00/00/0000	393.600,00	0,62%
RENDA VARIABLE	CORPORACION FINANCIERA ALBA	AC CORP FIN ALBA	ES0117160111	00/00/0000	350.329,20	0,55%
RENDA VARIABLE	Iberdrola SA	AC IBERDROLA	ES0144580Y14	00/00/0000	359.933,39	0,57%
RENDA VARIABLE	Red Electrica Corp SA	AC RED ELECTRICA COR	ES0173093024	00/00/0000	674.348,00	1,06%
RENDA VARIABLE	Cia de Distribucion Integral Logista	AC LOGISTA	ES0105027009	00/00/0000	504.000,00	0,79%
RENDA VARIABLE	Siemens Gamesa Renewable Energy SA	AC SIEMENS GAMESA RE	ES0143416115	00/00/0000	531.262,07	0,83%
RENDA VARIABLE	Miquel y Costas & Miquel SA	AC MIQUEL Y COSTAS	ES0164180012	00/00/0000	497.954,00	0,78%
RENDA VARIABLE	Gestamp Automocion SA	AC GESTAMP	ES0105223004	00/00/0000	393.679,97	0,62%
RENDA VARIABLE	TUBACEX SA	AC TUBACEX	ES0132945017	00/00/0000	672.696,37	1,06%
RENDA VARIABLE	CIE Automotive SA	AC CIE AUTOMOTIVE	ES0105630315	00/00/0000	1.587.547,94	2,49%
RENDA VARIABLE	Repsol SA	AC REPSOL	ES0173516115	00/00/0000	2.401.924,00	3,77%
RENDA VARIABLE	Amadeus IT Group SA	AC AMADEUS HDNG	ES0109067019	00/00/0000	1.907.022,60	2,99%
RENDA VARIABLE	International Consolidated Airlines Group SA	AC IAG	ES0177542018	00/00/0000	790.029,69	1,24%
RENDA VARIABLE	Cellnex Telecom SA	AC CELLNEX TEL	ES0105066007	00/00/0000	273.188,88	0,43%
RENDA VARIABLE	Telefonica SA	AC TELEFONICA	ES0178430E18	00/00/0000	1.421.955,69	2,23%
RENDA VARIABLE	Global Dominion Access SA	AC GLOBAL	ES0105130001	00/00/0000	954.370,00	1,50%
RENDA VARIABLE	ACS Actividades de Construccion y Servicios SA	AC ACS	ES0167050915	00/00/0000	1.288.092,00	1,99%
RENDA VARIABLE	Ferrovial SA	AC GRUPO FERROVIAL	ES0118900010	00/00/0000	981.360,00	1,54%
RENDA VARIABLE	Mapfre SA	AC MAPFRE	ES0124244E34	00/00/0000	368.400,00	0,58%
RENDA VARIABLE	MELIA HOTELS INTERNATIONAL SA	AC MELIA HOTELS INT	ES0176252718	00/00/0000	1.113.897,75	1,75%
RENDA VARIABLE	Industria de Diseno Textil SA	AC INDITEX	ES0148396007	00/00/0000	3.010.825,40	4,73%
RENDA VARIABLE	Grifols SA	AC GRIFOLS A	ES0171996087	00/00/0000	876.645,12	1,38%
RENDA VARIABLE	Prosegur Cia de Seguridad SA	AC PROSEGUR	ES0175438003	00/00/0000	743.979,39	1,17%
RENDA VARIABLE	ING Groep NV	AC ING GROEP	NL0011821202	00/00/0000	1.078.939,20	1,69%
RENDA VARIABLE	E.ON SE	AC EON	DE000ENAG999	00/00/0000	363.354,10	0,57%
RENDA VARIABLE	Enel SpA	AC ENEL	IT0003128367	00/00/0000	1.831.041,04	2,88%
RENDA VARIABLE	ArcelorMittal	AC ARCELORMITTAL	LU1598757687	00/00/0000	171.514,88	0,27%
RENDA VARIABLE	Navigator Co SA/The	AC NAVIGATOR	PTPTI0AM0006	00/00/0000	294.951,36	0,46%
RENDA VARIABLE	Semapa-Sociedade de Investimento e Gestao	AC SEMAPA	PTSEM0AM0004	00/00/0000	394.711,68	0,62%
RENDA VARIABLE	TOTAL SA	AC TOTAL FINA ELF	FR0000120271	00/00/0000	1.793.168,72	2,82%
RENDA VARIABLE	NOS SGPS SA	AC NOS SGPS	PTZON0AM0006	00/00/0000	211.361,70	0,33%
RENDA VARIABLE	APERAM SA	AC APERAM	LU0569974404	00/00/0000	409.616,87	0,64%
RENDA FIJA	Kingdom of Spain	DA 2,35 0733	ES00000128Q6	30/07/2033	1.342.043,50	2,11%
RENDA FIJA	Kingdom of Spain	DA 0 0619	ES0L01906145	15/06/2019	1.501.216,50	2,36%
RENDA FIJA	Republic of Italy	ITALIA 6,50 1127	IT0001174611	01/11/2027	1.619.273,65	2,54%
RENDA FIJA	Republic of Italy	ITALIA 4,25 0919	IT0004489610	01/09/2019	2.042.707,35	3,21%
RENDA FIJA	Republic of Italy	ITALIA 4,00 0920	IT0004594930	01/09/2020	845.343,10	1,33%
RENDA FIJA	Republic of Italy	ITALIA 4,75 0921	IT0004695075	01/09/2021	2.198.534,56	3,45%
RENDA FIJA	Republic of Italy	ITALIA 5,5 0922	IT0004801541	01/09/2022	2.760.061,67	4,33%
RENDA FIJA	Cassa Depositi e Prestiti SpA	CDEP 2,13 0923	IT0005346579	27/09/2023	409.627,96	0,64%
RENDA FIJA	Banco Bilbao Vizcaya Argentaria SA	BBVA 1,125 0224	XS1956973967	28/02/2024	200.938,10	0,32%
RENDA FIJA	Banco de Sabadell SA	SABADELL 0,65 0320	ES03138602P1	05/03/2020	1.997.488,48	3,14%
RENDA FIJA	Banco de Sabadell SA	SABADELL 0,875 0323	XS1731105612	05/03/2023	297.914,88	0,47%
RENDA FIJA	Fundacion Bancaria Caixa D'estalvis I Pensions De Barcelona	CRITERIA 1,5 0523	ES0205045018	10/05/2023	306.406,25	0,48%
RENDA FIJA	Merlin Properties Socimi SA	MERLINP 2,225 0423	XS1398336351	25/04/2023	213.930,21	0,34%
RENDA FIJA	Ferrovial Emisiones SA	FERROVIAL 0,375 0922	ES0205032016	14/09/2022	200.438,45	0,31%
RENDA FIJA	UniCredit SpA	UNICREDIT 1,00 0123	XS1754213947	18/01/2023	291.073,08	0,46%
RENDA FIJA	Cooperative Rabobank UA	RABOBANK 0,625 0224	XS1956955980	27/02/2020	201.383,39	0,32%
RENDA FIJA	FCA Bank SpA/Ireland	FCA BANK 0,25 1020	XS1697916358	12/10/2020	199.962,68	0,31%
RENDA FIJA	LeasePlan Corp NV	LEASEPLAN 1,00 0523	XS1814402878	02/05/2023	404.751,32	0,64%
RENDA FIJA	Galp Gas Natural Distribuicao SA	GALP 1,375 0923	PTGGDAOE0001	19/09/2023	206.053,31	0,32%
RENDA FIJA	FCE Bank PLC	FORD 1,615 0523	XS1409362784	11/05/2023	197.936,38	0,31%
RENDA FIJA	Daimler International Finance BV	DAIMLER 0,625 0223	DE000A2RYD83	27/02/2023	252.982,74	0,40%
RENDA FIJA	Daimler International Finance BV	DAIMLER 1,375 0626	DE000A2RYD91	26/06/2026	184.817,79	0,29%
RENDA FIJA	Petroleos Mexicanos	PEMEX 3,125 1120	XS0997484430	27/11/2020	624.003,86	0,98%
RENDA FIJA	Cajamar Caja Rural SCC	CRURUN CED 1,25 0122	ES0422714032	26/01/2022	2.071.543,56	3,25%
RENDA FIJA	Banco de Sabadell SA	SABADELL 6,25 0420	ES0213860051	26/04/2020	223.891,22	0,35%
RENDA FIJA	BPCE SA	BPCE 4,625 0723	FR0011538222	18/07/2023	237.381,87	0,37%
RENDA FIJA	UniCredit SpA	UNICREDIT 6,125 0421	XS0618847775	19/04/2021	345.270,49	0,54%
RENDA FIJA	UniCredit SpA	UNICREDIT 6,95 1022	XS0849517650	31/10/2022	353.871,62	0,56%
RENDA FIJA	Intesa Sanpaolo SpA	INTESA 6,625 0923	XS0971213201	13/09/2023	611.649,93	0,96%
RENDA FIJA	Commerzbank AG	CMZB 7,75 0321	DE000CB83CF0	16/03/2021	452.718,49	0,71%
RENDA FIJA	Raiffeisen Bank International AG	RBAIV 6,625 0521	XS0619437147	18/05/2021	350.327,30	0,55%
RENDA FIJA	BNP Paribas SA	BNP VAR 0922	XS1584041252	22/09/2022	302.122,58	0,47%
RENDA FIJA	Societe Generale SA	SG VAR 0524	XS1616341829	22/08/2024	197.384,13	0,31%
RENDA FIJA	BPCE SA	BPCE VAR 0322	FR0013241130	09/03/2022	303.298,03	0,48%
RENDA FIJA	KBC Group NV	KBC VAR 1122	BE0002281500	24/11/2022	99.864,82	0,16%
RENDA FIJA	Intesa Sanpaolo SpA	INTESA SP VAR 0422	XS1599167589	19/04/2022	299.240,15	0,47%
RENDA FIJA	RCI Banque SA	RENAUL VAR 0123	FR0013309606	12/01/2023	293.261,80	0,46%
RENDA FIJA	Vonovia Finance BV	VONOVIA VAR 1222	DE000A19X793	22/12/2022	198.929,50	0,31%
RENDA FIJA	Credit Agricole SA/London	CA INDOSUEZ VAR 0422	XS1598861588	20/04/2022	201.110,53	0,32%
RENDA FIJA	BAT CAPITAL CORP	BAT VAR 0821	XS1664643746	16/08/2021	199.600,67	0,31%
RENDA FIJA	Petroleos Mexicanos	PEMEX VAR 08/23	XS1824425265	24/08/2023	391.494,13	0,61%
RENDA FIJA	FORD MOTOR CREDIT CO LLC	FORD VAR 1123	XS1821814982	15/11/2023	274.454,95	0,43%
RENDA FIJA	IE2 Holdco SAU	VIESGO 2,875 0126	XS1419664997	01/06/2026	219.183,09	0,34%
RENDA FIJA	Petroleos Mexicanos	PEMEX 2,50 0821	XS1568875444	21/08/2021	103.109,75	0,16%
RENDA FIJA	Medtronic Global Holdings SCA	MEDIT 0,375 02-0323	XS1960678099	07/02/2023	151.304,39	0,24%
FUTUROS Y OPCIONES	Banco Santander SA	FUTFTSE 100 GBP 0619	GBOOF71JT696	00/00/0000	25.208,57	0,04%
CESIONES	Banco Santander SA	FUT CSA PASIVO BSCH	FUT CSA PASIVO	21/09/2020	-25.208,57	-0,04%
TESORERÍA	Cajamar Caja Rural SCC	CC CAJAMAR		31/01/2060	2.471.639,16	3,88%
TESORERÍA	CECABANK SA	CC CECABANK		31/01/2060	542.939,64	0,85%