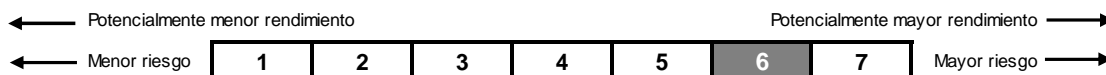


#### Información del Plan

CAJAMAR RENTA VARIABLE, Plan de Pensiones (N3421), adscrito a FONDOCAJAMAR V, FONDO DE PENSIONES (F1202) constituido el 21 de julio del 2004, se rige por el Real Decreto Ley 1/2002, de 29 de Noviembre, por el que se aprueba el Texto Refundido de la Ley de Regulación de los Planes y Fondos de Pensiones.

La inversión es predominantemente de renta variable, preferentemente de la zona Euro. Busca una mayor rentabilidad a largo plazo invirtiendo mayoritariamente en renta variable, si bien hay que asumir un mayor riesgo de volatilidad. La comisión de gestión anual es de 1,50% y la comisión anual de depósito de 0,20% y no se aplica comisión por suscripción o traspaso. El recibo mínimo es de 30 euros. Las inversiones son gestionadas por Grupo Generali España, A.I.E., con domicilio social en Madrid (calle Orense 2) y NIF V81570335.

El indicador de riesgo de este Plan de Pensiones se encuentra en la categoría 6, es decir, tiene un perfil de riesgo alto.



La categoría 1 no significa que la inversión esté libre de riesgo. No hay garantías de que la categoría indicada vaya a permanecer inalterable y puede variar a lo largo del tiempo.

Las alertas sobre la liquidez que afectan al Plan de Pensiones serán:

- El cobro de la prestación o el ejercicio del derecho de rescate sólo es posible en caso de acaecimiento de alguna de las contingencias o supuestos excepcionales de liquidez regulados en la normativa de planes y fondos de pensiones.
- El valor de los derechos de movilización, de las prestaciones y de los supuestos excepcionales de liquidez depende del valor de mercado de los activos del fondo de pensiones y puede provocar pérdidas relevantes.

#### Datos del Plan

Fecha de inicio del Plan	04/11/2004
Plan de Pensiones	CAJAMAR RENTA VARIABLE, P.P. (N3421)
Fondo de Pensiones	FONDOCAJAMAR V, F.P. (F1202)
Entidad Gestora	CAJAMAR VIDA, S.A. (G0214)
Entidad Depositaria	CECABANK, S.A. (D0193)
Auditor	ERNST & YOUNG, S.L.
Comisión de Gestión	1,50%
Comisión de Depósito	0,20%
Otros gastos (auditoría, honorarios profesionales, ...)	0,0124%

#### Rentabilidades

Rentabilidad último ejercicio 2017	8,27%
Rentabilidad 3er. trimestre 2018	-0,47%
Rentabilidad acumulada en el 2018	-2,53%
Rentabilidad media anual a 3 años	2,62%
Rentabilidad media anual a 5 años	4,31%
Rentabilidad media anual a 10 años	3,40%
Rentabilidad media anual a 15 años	----
Rentabilidad media anual a 20 años	----

	30/09/2018	31/12/2016
Patrimonio (euros)	36.604.485,89	34.568.355,83
Partícipes y Beneficiarios	4.419	4.127
Valor liquidativo	15,915951	16,329417

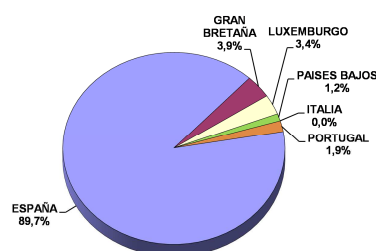
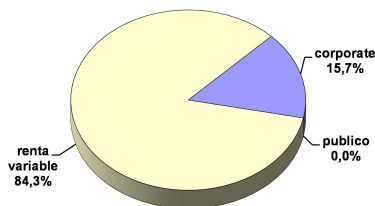
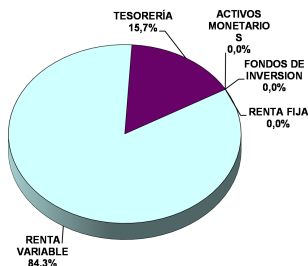
#### Evolución Rentabilidad Acumulada



Estructura de la cartera	30/09/2018	31/12/2017
Activos monetarios	15,69%	4,18%
Renta fija	0,00%	0,00%
Renta variable	84,31%	95,82%
Duración media de la cartera	0,00 años	0,00 años

#### Principales Títulos a 30/09/2018

	(cifras en euros)
Banco Santander SA	3.809.903,00
CaixaBank SA	2.788.647,44
Banco Bilbao Vizcaya Argentaria SA	2.687.547,15
Repsol SA	2.553.139,27
Industria de Diseño Textil SA	2.501.129,12
Amadeus IT Group SA	2.191.667,78
CIE Automotive SA	1.675.968,40



**Evolución del Mercado**

Durante el tercer trimestre del año, las curvas de tipos de interés en la eurozona tuvieron alzas generalizadas tanto en los países "core" como en la periferia. La fuerte inestabilidad política en Italia continuó durante los meses de julio y agosto (también por la mayor iliquidez del mercado) para estabilizarse durante septiembre, tras un buen comportamiento durante la mayor parte del mes, por el anuncio a final del mismo del compromiso de déficit, 2,4% para los próximos 3 años, superior al esperado. De esta forma, España, Portugal y, en mayor medida, Italia tuvieron un comportamiento negativo: la deuda española a diez años cerró el trimestre con una subida hasta el 1,50%, desde el 1,32% anterior; mientras que la italiana y la alemana acabaron en el 3,14% y en el 0,47%, respectivamente. De esta forma, la prima de riesgo española se mantuvo estable en los 103pb; mientras que la italiana aumentó hasta los 267pb.

En cuanto a la renta variable, el trimestre se mostró muy estable y sin cambios significativos en las bolsas europeas, con un sesgo negativo en la periferia. Así, el EuroStoxx50 y el Ibex35 finalizaron el trimestre en sentido contrario: +0,11% (-2,99% anual) y -2,43% (-6,52% anual), respectivamente; aumentando el diferencial entre ambos hasta el 3,53% a favor del primero. Mientras que la bolsa americana estuvo al margen de cualquier inestabilidad y el S&P500 terminó subiendo durante el trimestre un espectacular +7,20% (+8,99% anual).

En EEUU, las noticias relacionadas con las relaciones comerciales con el resto del mundo siguieron siendo el foco de atención. Así, la guerra comercial entre EEUU y China ya es un hecho, con imposiciones arancelarias por ambos lados y con amenazas de que puedan continuar en el futuro. Por el contrario, parece que los

acuerdos para la renegociación del NAFTA (México y Canadá) y con la UE son más constructivos. Por último, la fortaleza del dólar y la política más restrictiva por parte de la FED están generando tensiones en algunos países emergentes como Argentina o Turquía.

En España, los últimos datos macro empezaron a mostrar cierto agotamiento aunque siguen siendo robustos con un crecimiento por encima de la media de la UE.

Con respecto a los bancos centrales, no hubo noticias relevantes durante los últimos tres meses. El BCE no añadió nada nuevo al anuncio en junio de la retirada de estímulos a partir de 2019. Por otra parte, la FED siguió con su plan de subidas de tipos y de reducción progresiva de su balance, y por tercera vez en el año los aumentó en 25pb. Con todo, no se descarta otra subida equivalente más para el último trimestre.

Para finalizar, el dólar se estabilizó en los 1,16 dólares/euro; mientras que el barril de crudo aumentó otro 5,89% en el trimestre hasta los 82,7\$ por barril, debido fundamentalmente a la falta de acuerdo para subir la producción y a la falta de inversión en nuevas exploraciones.

Indicadores financieros	2016	2017	2018*
Tipo de intervención Euro	0,00%	0,00%	0,00%
Tipo Deuda Española 10 años	1,38%	1,56%	1,50%
Diferencial Deuda Española	117 pb	114 pb	103 pb
Ibex 35	-2,01%	+7,40%	-6,52%
Euro Stoxx 50	+0,70%	+6,49%	-2,99%
Dólar/Euro	1,05	1,20	1,16

(\*) Datos a 30-septiembre-2018

**Tratamiento de los Planes de Pensiones en el IRPF****A.- Régimen general**

Tendrán la consideración de **rendimientos del trabajo** las contribuciones empresariales a Planes de Pensiones (**artículo 17.1, letra e**) y las prestaciones percibidas por los beneficiarios de Planes de Pensiones (**artículo 17.2, letra a, apartado 3º**), de acuerdo con lo establecido en el Real Decreto Legislativo 1/2002 y en la Directiva 2003/41/CE. El **rescate de los derechos consolidados en forma de capital**, cuando hayan transcurrido más de dos años desde la primera aportación, **no se beneficia de las reducciones** prevista en el artículo 18.

**B.- Régimen transitorio**

Se establece un régimen transitorio que afecta al cobro de las prestaciones, dependiendo de la fecha de acaecimiento de la contingencia (**D.T. Duodécima**):

**Contingencias acaecidas antes del 1 de enero de 2007:** Para las prestaciones derivadas de contingencias acaecidas antes de esta fecha, los beneficiarios podrán aplicar el régimen financiero y, en su caso, aplicar la reducción prevista en el artículo 17 del texto refundido de la Ley del Impuesto sobre la Renta de las Personas Físicas vigente a 31 de diciembre de 2006. La reducción a la que hace referencia esta Disposición es la del 40 por ciento en el caso de las prestaciones percibidas por beneficiarios de planes de pensiones que se perciban en forma de capital, siempre que hayan transcurrido más de dos años desde la primera aportación.

**Contingencias acaecidas a partir del 1 de enero de 2007:** Para las prestaciones derivadas de contingencias acaecidas con posterioridad a esta fecha, por las aportaciones realizadas hasta 31 de diciembre de 2006, los beneficiarios podrán aplicar el régimen financiero y, en su caso, aplicar la reducción del 40% prevista en el artículo 17 del texto refundido de la Ley del Impuesto sobre la Renta de las Personas Físicas vigente a 31 de diciembre de 2006.

**Aplicación régimen transitorio:** El régimen transitorio previsto en esta disposición tendrá en cuenta para su aplicación el año de acaecimiento de la contingencia correspondiente, de acuerdo con el siguiente cuadro:

Año acaecimiento contingencia	Plazo máximo para cobro con reducción 40%
2010 o anterior	31/12/2018
2011	31/12/2019
2012	31/12/2020
2013	31/12/2021
2014	31/12/2022
2015 o posterior	31 diciembre año contingencia + 2 años

**Información relevante respecto a modificaciones al Reglamento y/o especificaciones de los Planes de Pensiones**

En fecha 5 de julio de 2018 se ha procedido a adaptar la documentación contractual y las especificaciones de su plan de pensiones, de acuerdo con las modificaciones al Real Decreto 304/2004, de 20 de febrero, por el que se aprueba el Reglamento de planes y fondos de pensiones, efectuadas por la publicación del Real Decreto 62/2018, de 9 de febrero, y en especial respecto al valor de participación a aplicar a las aportaciones efectuadas por el partícipe y a los traspasos internos entre planes de la misma entidad gestora solicitados por el mismo. Dicha documentación actualizada la podrá solicitar en su Oficina habitual del Grupo Cooperativo Cajamar.

## PLAN DE RENTA VARIABLE

Informe a 30/09/2018

**Cartera Fondo de Pensiones FONDOCAJAMAR V, FONDO DE PENSIONES (F1202)**, en el que se encuentra adscrito el Plan de pensiones **CAJAMAR RENTA VARIABLE, Plan de Pensiones (N3421)**. Datos a **30/09/2018**:

TIPO DE ACTIVO	EMPRESA EMISORA	DESCRIPCION DEL VALOR	CODIGO ISIN	FECHA AMORTIZACIÓN	VALOR EFECTIVO	%s/ VALOR EFECT TOTAL
RENDA VARIABLE	Banco Santander SA	AC BSCH	ES0113900J37	00/00/0000	3.809.903,00	8,96%
RENDA VARIABLE	Banco Bilbao Vizcaya Argentaria SA	AC BBVA	ES0113211835	00/00/0000	2.687.547,15	6,32%
RENDA VARIABLE	Bankia SA	AC BANKIA	ES0113307062	00/00/0000	654.665,22	1,54%
RENDA VARIABLE	Banco de Sabadell SA	AC BSABADELL	ES0113860A34	00/00/0000	549.722,43	1,29%
RENDA VARIABLE	Bankinter SA	AC BANKINTER	ES0113679I37	00/00/0000	555.240,00	1,31%
RENDA VARIABLE	Liberbank SA	AC LBK	ES0168675090	00/00/0000	1.416.598,48	3,33%
RENDA VARIABLE	Unicaja Banco SA	AC UNICAJA	ES0180907000	00/00/0000	562.000,00	1,32%
RENDA VARIABLE	Prosegur Cash SA	AC PROSEGUR CASH	ES0105229001	00/00/0000	283.200,00	0,67%
RENDA VARIABLE	Endesa SA	AC ENDESA	ES0130670112	00/00/0000	111,66	0,00%
RENDA VARIABLE	Cia de Distribucion Integral Logista	AC LOGISTA	ES0105027009	00/00/0000	599.075,96	1,41%
RENDA VARIABLE	Ebro Foods SA	AC EBRO PULEVA	ES0112501012	00/00/0000	159.885,00	0,38%
RENDA VARIABLE	Acerinox SA	AC ACERINOX	ES0132105018	00/00/0000	608.164,48	1,43%
RENDA VARIABLE	Siemens Gamesa Renewable Energy SA	AC SIEMENS GAMESA RE	ES0143416115	00/00/0000	303.510,50	0,71%
RENDA VARIABLE	Miquel y Costas & Miquel SA	AC MIQUEL Y COSTAS	ES0164180012	00/00/0000	442.336,00	1,04%
RENDA VARIABLE	Ence Energia y Celulosa SA	AC ENCE	ES0130625512	00/00/0000	1.503.958,75	3,54%
RENDA VARIABLE	Gestamp Automocion SA	AC GESTAMP	ES0105223004	00/00/0000	345.560,00	0,81%
RENDA VARIABLE	TUBACEX SA	AC TUBACEX	ES0132945017	00/00/0000	808.912,50	1,90%
RENDA VARIABLE	CIE Automotive SA	AC CIE AUTOMOTIVE	ES0105630315	00/00/0000	1.675.968,40	3,94%
RENDA VARIABLE	Repsol SA	AC REPSOL	ES0173516115	00/00/0000	2.553.139,27	6,00%
RENDA VARIABLE	Amadeus IT Group SA	AC AMADEUS HDNG	ES0109067019	00/00/0000	2.191.667,78	5,15%
RENDA VARIABLE	International Consolidated Airlines Group SA	AC IAG	ES0177542018	00/00/0000	1.070.062,73	2,52%
RENDA VARIABLE	Cellnex Telecom SA	AC CELLNEX TEL	ES0105066007	00/00/0000	319.083,00	0,75%
RENDA VARIABLE	Telefonica SA	AC TELEFONICA	ES0178430E18	00/00/0000	1.373.370,19	3,23%
RENDA VARIABLE	Indra Sistemas SA	AC INDRA	ES0118594417	00/00/0000	138.390,00	0,33%
RENDA VARIABLE	Global Dominion Access SA	AC GLOBAL	ES0105130001	00/00/0000	918.429,75	2,16%
RENDA VARIABLE	Merlin Properties Socimi SA	AC MERLIN PRPTIES	ES0105025003	00/00/0000	210.330,00	0,49%
RENDA VARIABLE	ACS Actividades de Construccion y Servicios SA	AC ACS	ES0167050915	00/00/0000	1.122.041,20	2,64%
RENDA VARIABLE	Obrascon Huarte Lain SA	AC OBR HUARTE LAIN	ES0142090317	00/00/0000	72.114,00	0,17%
RENDA VARIABLE	Neinor Homes SA	AC NEINOR HOMES	ES0105251005	00/00/0000	450.788,76	1,06%
RENDA VARIABLE	MELIA HOTELS INTERNATIONAL SA	AC MELIA HOTELS INT	ES0176252718	00/00/0000	375.960,00	0,88%
RENDA VARIABLE	Industria de Diseno Textil SA	AC INDITEX	ES0148396007	00/00/0000	2.501.129,12	5,88%
RENDA VARIABLE	Grifols SA	AC GRIFOLS A	ES0171996087	00/00/0000	825.446,50	1,94%
RENDA VARIABLE	CaixaBank SA	AC CAIXABANK	ES0140609019	00/00/0000	2.788.647,44	6,56%
RENDA VARIABLE	Prosegur Cia de Seguridad SA	AC PROSEGUR	ES0175438003	00/00/0000	834.011,50	1,96%
RENDA VARIABLE	ING Groep NV	AC ING GROEP	NL0011821202	00/00/0000	532.693,92	1,25%
RENDA VARIABLE	ArcelorMittal	AC ARCELORMITTAL	LU1598757687	00/00/0000	950.743,56	2,24%
RENDA VARIABLE	Navigator Co SA/The	AC NAVIGATOR	PTPTI0AM0006	00/00/0000	805.638,00	1,89%
RENDA VARIABLE	Befesa SA	AC BEFESA GY	LU1704650164	00/00/0000	496.865,20	1,17%
ACTIVOS MONETARIOS	Banco Santander SA	FUT CSA ACTIVO BSCH		21/12/2019	4.334,94	0,01%
FUTUROS Y OPCIONES	Banco Santander SA	FUT IBEX 0918 BUYPL	184441	00/00/0000	-8.300,00	-0,02%
FUTUROS Y OPCIONES	Banco Santander SA	FUT FTSEM 1218 SELL5	IT0014339474	00/00/0000	3.965,06	0,01%
TESORERÍA	Cajamar Caja Rural SCC	CC CAJAMAR			4.442.806,32	10,45%
TESORERÍA	CECABANK SA	CC CECABANK			591.328,66	1,39%